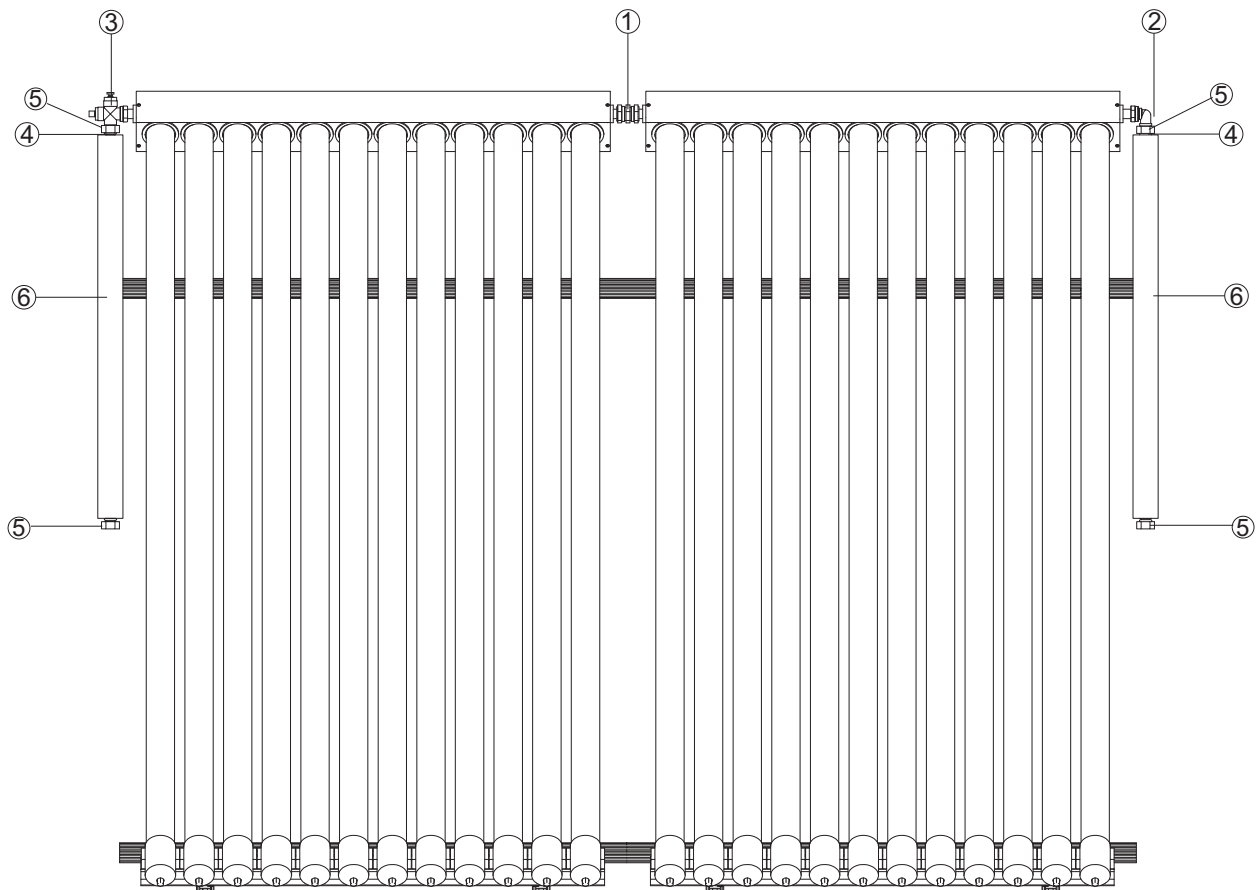
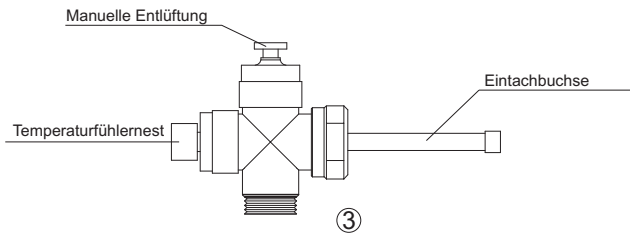
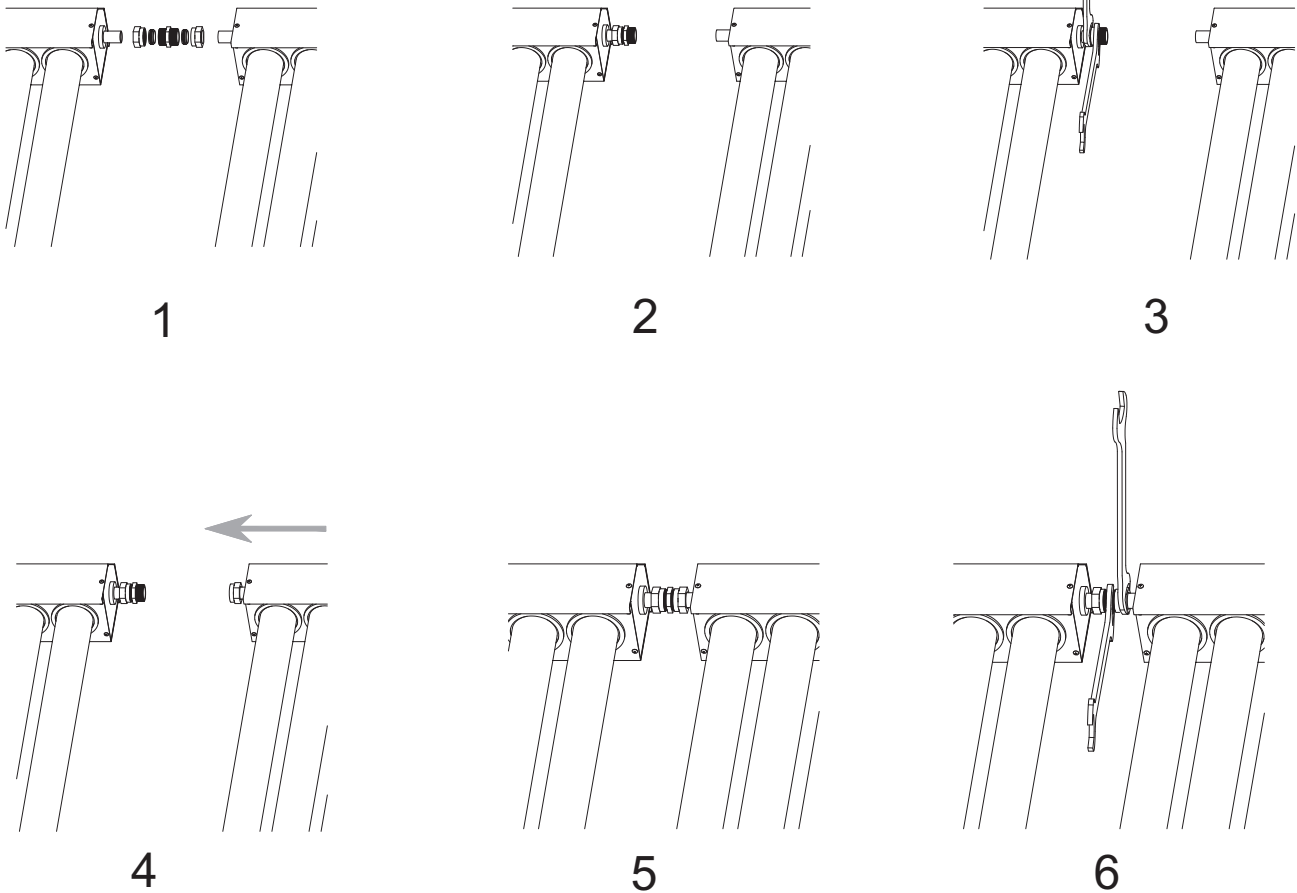


# Verbindungsset für 2 Kollektoren PR mit Isolierung

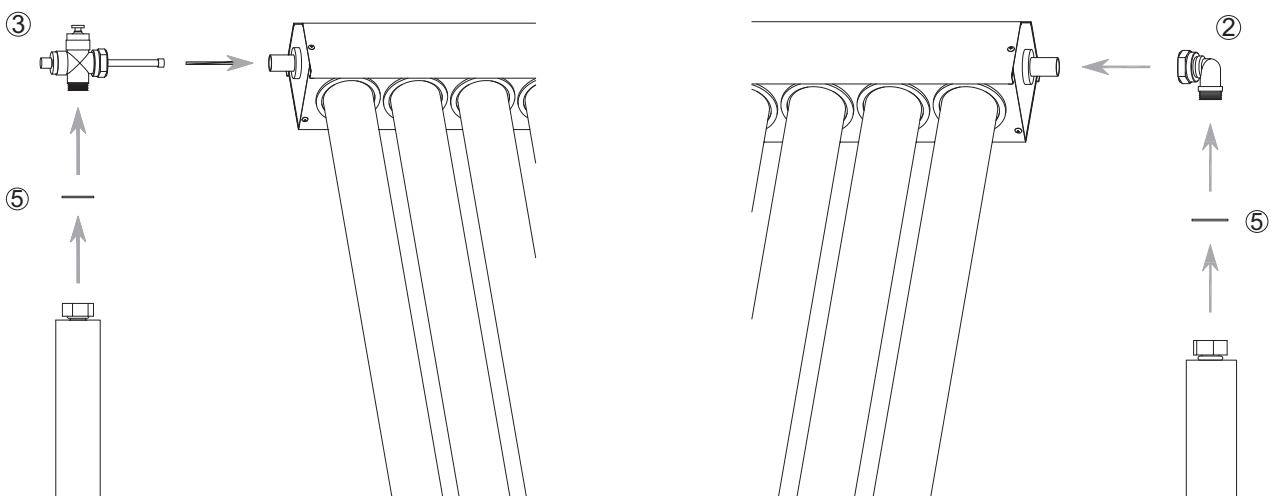


Aufstellungsliste		1 Koll. 390020030	2 Koll. 390020031	3 Koll. 390020032	4 Koll. 390020033	5 Koll. 390020034
Pos.	Beschreibung	Menge				
1	Doppel klemm Nippel Ø 18 mm x Ø 18 mm	-	1 St.	2 St.	3 St.	4 St.
2	Kniestück Nippel Ø 18 mm	1 St.	1 St.	1 St.	1 St.	1 St.
3	Kreuzverbindung mit eine Eintachbuchse und eine manuellen Etlüftung Ø18 mm	1 St.	1 St.	1 St.	1 St.	1 St.
4	Flexible Schlauch aus Edelstahl 1 m AG ¾"	2 St.	2 St.	2 St.	2 St.	2 St.
5	Teflon Dichtungsring ¾"	4 St.	4 St.	4 St.	4 St.	4 St.
6	Kautschukisolierung 1m	2 St.	2 St.	2 St.	2 St.	2 St.

1. Vorgehensweise bei der Verbindung der Kollektoren.



**!** ACHTUNG: Eine zur große kraft Anwendung bei der Montage der Elemente kann zur eine Beschädigung der Anlage führen.



**!** ACHTUNG: Die Kreuzverbindung mit Eintauchbuchse und der manuellen Entlüftung sollte an der Einspeisung Seite montiert werden, und den Kniestück an den Rücklauf anbringen.