

RAUM FÜR IHRE PERSÖNLICHKEIT



DANSANI ZARO & LUNA – Modulare Möbel für jedes Badezimmer



04

EINFÜHRUNG

18

BELEUCHTUNG UND
IP-ZULASSUNG

20

DANSANI ZARO

62

DANSANI ZARO
-PREISLISTE

80

DANSANI LUNA

140

DANSANI LUNA
-PREISLISTE

176

PRODUKT-
INFORMATIONEN





Menschen sind ganz unterschiedlich. Dansani ist der Ansicht, dass sich dies dort widerspiegeln sollte, wo die meisten von uns ihren Tag beginnen und beenden: im Badezimmer! Denn wir glauben, dass eine individuelle und funktionelle Einrichtung des Badezimmers der Weg zu wahren Wohlbefinden ist.



16 verschiedene Spiegellösungen in vielen Größen mit zahlreichen Beleuchtungslösungen und verschiedenen Lampen.



Viele Aufbewahrungsmöglichkeiten und reichlich Zubehör.



Erhältlich in mehreren exklusiven Materialien sowie in verschiedenen Breiten und Tiefen.



Gegossene Waschtische und Tischmodelle in verschiedenen Breiten, Tiefen und Materialien sowie Einzel- und Doppelwaschtische.

“Möbel müssen sich nach Ihnen richten. Nicht umgekehrt“

Dansani Zaro und Luna sind als modulares System aufgebaut, bei dem Schränke, Waschtische und Spiegellösungen kreuz und quer miteinander kombiniert werden können. So lässt sich eine ganz persönliche und optimale Lösung zusammenstellen, egal ob das Badezimmer klein oder groß ist. Für mich ist Design gut, wenn Ästhetik und Funktionalität zu einer höheren Einheit verschmelzen und im Alltag ein angenehmes Erlebnis erzeugen.

RASMUS KJÆR, DESIGNER



Module 40/60/80/100/120/120+

Die Frage ist nicht, wie groß Ihre Träume sind, sondern wie breit.

Ihre Träume sind nicht wie die Träume anderer. Das haben wir bei Dansani Zaro und Luna berücksichtigt – vor allem was die Breite betrifft. Die Module beginnen mit einer Breite von 40 cm und setzen im Intervall von 20 cm bis zu 120 cm fort. Aber auch hier sind die Möglichkeiten noch nicht erschöpft. Die einzelnen Module lassen sich unendlich miteinander kombinieren, sodass Sie sich ganz nach Wunsch oder Platzverhältnissen ausbreiten können. Hinzu kommen verschiedene Tiefen, zahlreiche Waschtische, Materialien, Griffe und Seitenschränke, durch die Sie die ultimative Freiheit erhalten, Ihr Badezimmer persönlich zu gestalten.





TIEFE 26 / 35 / 44

BREITE 40 / 60 / 80 / 100 / 120 / 140 / 160

Es sind nur 6 kleine Schritte zu Ihrem Traumbadezimmer

1



Breite und Tiefe auswählen

Dansani passt sich stets Ihrem Raum an. Sie können zwischen vielen Modulen und Waschtischen mit Breiten von 40 bis 160 cm sowie mehreren Tiefen auswählen oder sich für eine lange Tischplattenlösung sowie schmale oder tiefe Waschtische entscheiden. Ungeachtet, ob Sie also ein kleines Gäste-WC oder das große Familienbadezimmer einrichten, so hat Dansani eine Lösung, die zu Ihnen passt.

2



Waschtisch auswählen

Sobald Sie wissen, für welche Waschtischgröße Platz ist, können Sie mit der Auswahl beginnen.

Überlegen Sie, welche Materialien Sie für den Waschtisch bevorzugen. Und bedenken Sie auch, welche Anforderungen Sie hinsichtlich Form und Funktion an den Waschtisch stellen.

3



Oberfläche und Griffe auswählen

Die Oberfläche der Einrichtung ist entscheidend für die Optik Ihres Badezimmers. Sie können sich für Dansani Zaro mit integrierten Griffen und Oberflächen aus u. a. Gummilack und Echtholz furnier entscheiden. Oder für die Luna-Serie mit Folienvorderseiten ohne Griffe, bei der Sie stilvolle Griffe in verschiedenen Designs als Option wählen können. Luna ist ebenfalls mit integrierten Griffen in Weiß Hochglanz und Coffee erhältlich.

4



Spiegellösung

Ein Badezimmer, in dem Sie sich selbst erkennen können, ist wichtig. Auch buchstäblich betrachtet. Gehen Sie auf Entdeckungsreise in unserer Kollektion an verschiedenen Spiegeln und Spiegelschränken, die jeweils einen eigenen Ausdruck und viele schöne Details bieten. Alle unsere Spiegellösungen haben eine integrierte Beleuchtung oder wahlweise externe Lampen.


5



Zubehör und Schränke auswählen

Dansani bietet Ihnen eine Vielzahl an Aufbewahrungsmöglichkeiten. Und Sie können Ihr Badezimmer ganz nach Wunsch zusammenstellen. Wählen Sie zwischen Hochschränken in verschiedenen Höhen, Holztüren, Spiegeltüren und Schubladen. Wir bieten auch eine große Auswahl an Ablagen, Unterschränken, geräumigen Oberschränken und Regalen mit Platz für Spiegel, Flechtkörbe und vieles mehr.

6



Einrichtung in den Möbeln auswählen

Wir haben es Ihnen leicht gemacht, für alles Platz zu schaffen. Durch funktionelle Einsätze, Wäschebeutel und Raumteiler lassen sich Schubladen und Schränke besser ausnutzen. Sie können auch eine Beleuchtung in Schubladen und Schränken sowie viele andere schöne Details und Funktionen erhalten, durch die Ihr Badezimmer jedes Mal zu einem Erlebnis wird.

Einrichtungsfreiheit bis ins Detail

Lassen Sie sich von den vielen Möglichkeiten anregen, und
verleihen Sie der Einrichtung Ihre ganz persönliche Prägung.





Stellen Sie sich Ihren persönlichen Ausdruck zusammen. Dansani Zaro und Luna sind funktionelle und modulare Möbelsysteme für jedes Traumbadezimmer. Elegante Schlichtheit oder exklusive Materialien? Sie haben die freie Wahl. Abgesehen von einem: *der soliden handwerklichen Qualität*. Aber damit kommen die meisten gut zurecht. Sogar recht lange.

2 EINZIGARTIGE MÖBELSERIEN:

DANSANI ZARO / Funktioneller Luxus

Die grifflosen Vorderseiten und die exklusive Materialwahl sprechen eine einfache, schlüssige Designsprache und vermitteln den Eindruck von Exklusivität. Zusammen mit den vielen Anpassungsmöglichkeiten können Sie so einen einzigartigen, individuellen Ausdruck erzeugen.

DANSANI LUNA / Komplette Designfreiheit

Die Grundphilosophie hinter Luna ist ein komplettes modulares Möbelsystem mit unendlichen Kombinationsmöglichkeiten. Die umfassende Auswahl an Waschtischen, Spiegeln, Schränken und Zubehör bietet Ihnen die Freiheit, mit Ihrem Stil und der Einrichtung des Badezimmers zu spielen.



DANSANI ZARO



DANSANI LUNA

Lang lebe die Wahlfreiheit

Schaffen Sie schöne Kontraste mit der umfangreichen Auswahl an Griffen, Farben und Oberflächen, oder wählen Sie die vollkommen schlichte Lösung mit integrierten Griffen. Nie war es einfacher, den persönlichen Stil zu finden.

Mehr erfahren Sie in der Übersicht auf Seite 184.



Dansani Luna



Dansani Zaro



Dansani Zaro



Dansani Luna



Dansani Luna



Dansani Zaro







Die Stimmung einschalten / Und die perfekte Beleuchtung

Licht ist nicht allein eine praktische Angelegenheit. Es ist auch der perfekte Stimmungserzeuger im Badezimmer. Mit Dansani Zaro und Luna haben Sie die Möglichkeit, die Stimmung selbst zu komponieren. Denn beide Serien bieten Spiegel, Schubladen und Schränke mit integrierter Beleuchtung sowie ein umfassendes Sortiment an LED-Beleuchtung und Lampen.

Das ideale Arbeitslicht erzeugen

Wenn es zu dunkel ist, fehlt Ihrem Körper das Licht. Ist das Licht zu kräftig, braucht der Körper Zeit, um sich daran zu gewöhnen. Die richtige Beleuchtung im Badezimmer ist das A und O. Es ist eine Balance nötig, die aber ist individuell. Verwenden Sie daher etwas Zeit dafür, die Lösung zu finden, die das für Sie optimale „Arbeitslicht“ bietet.

Sichere Elektroinstallationen, die Ihnen mehr Einrichtungsfreiheit bieten

Bei Dansani steht Ihre Sicherheit an oberster Stelle. Deshalb haben wir alle elektrischen Teile in unseren Möbeln vormontiert, sodass die Installation vollkommen sicher ist. Gleichzeitig möchten wir es Ihnen ermöglichen, den Platz in Ihrem Badezimmer bestmöglich auszunutzen. Dansani gehört im Bereich IP44-gesicherter Beleuchtungs- und Elektrolösungen zu den führenden Badezimmeranbietern in Europa, und kann daher eine große Auswahl IP44-zugelassener Produkte anbieten. Die hohe IP-Klassifizierung ermöglicht es, dichter an Duschen und Badewannen zu möblieren, und so den Platz optimal auszunutzen.

Mehr über unsere IP-Zertifizierung und einen Leitfaden für die Installation finden Sie in der Preisliste und auf Seite 186.



DANSANI ZARO/ Inhalt

22

MODULÜBERSICHT

24

WASCHTISCHÜBERSICHT

26

SPIEGEL- UND SPIEGELSCHRANK-
ÜBERSICHT

28

MODULE: 40-60 CM

34

MODULE: 80-100 CM

50

SEITENSCHRÄNKE

52

MODULE: 120 CM +

62

PREISLISTE

176

PRODUKTINFORMATIONEN
UND MAßE

Dansani **ZARO**



DANSANI ZARO /

Funktioneller Luxus und innovative Materialien

Große Auswahl an Spiegeln und Spiegelschränken mit energiesparender Beleuchtung

Ansprechende und funktionelle Formgebung

Einfache Montage durch vormontierte Möbel

Stilvoll integrierte Griffe mit verborgener reinigungsfreundlicher Griffkante

Samtweicher Gummilack und Echtholz furnier

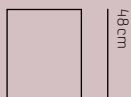
Möglichkeit der funktionellen Schubladeneinrichtung

MODULE / Dansani Zaro ist in vielen verschiedenen Modulen erhältlich. Das vollständige Sortiment finden Sie auf Seite 62.

40-60 cm

Siehe Seite 28

40 cm




60 cm



80-100 cm

Siehe Seite 34

80 cm





100 cm



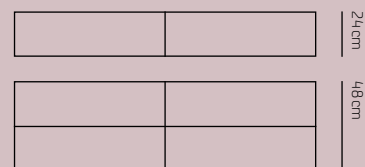
120-160 cm

Siehe Seite 52

120 cm



160 cm



Waschtische

Es beginnt mit einem Traum / Träumen Sie einfach, egal ob groß oder klein

Es ist einfacher, große Träume zu haben, wenn die Möglichkeiten praktisch unendlich sind. Dansani Zaro bietet sechs verschiedene Waschtische in zahlreichen Breiten und Tiefen. Sie können bei Ihrem neuen Badezimmer also von genau dem Waschtisch ausgehen, der Ihrem Geschmack entspricht, und Ihren Traum von dort aus weiterführen.

ANDANTE

Echtes Sanitärporzellan



Das Design ist abgerundet und klassisch, mit langem gewölbtem Verlauf und einem geräumigen Waschbecken.

KANTATE

Echtes Sanitärporzellan



Ein zeitloser und minimalistischer Waschtisch im modernen, schlanken Design mit leichten Linien und ausreichend Abstellplatz.

CADENZA

Marmorguss



Schlanke Lösung, dabei jedoch ein großes Waschbecken. Das asymmetrische und skulpturale Design vereint die gesamte Abstellfläche auf der einen Seite.

MENUET

Echtes Sanitärporzellan



Ein moderner Klassiker im zeitlosen Design. Erhältlich in mehreren Größen, vor allem Micro und Mini passen gut zu schmalen Badezimmern.

CANTO

Echtes Sanitärporzellan



Modernes Design mit strengen Linien und exklusivem Ausdruck. Auch ohne Hahnlöcher für wandgehängte Armaturen oder mit zwei Hahnlöchern erhältlich.

FRESCO

Glaskeramik



Ein kräftiger Waschtisch aus einem einzigartigen Material. Das Design ist leicht und schlank, mit hochglanzpolierten Kanten und einem großen Waschbecken.

IST LEIDER IM
MOMENT NICHT
LIEFERBAR

ECHTES SANITÄRPORZELLAN

Hat eine kräftige, robuste und reinigungsfreundliche Oberfläche, die auch nach jahrelanger Benutzung ansprechend aussieht. Die Waschtische haben weich abgerundete Kanten und Linien. Bitte beachten Sie, dass echtes Sanitärporzellan eine wesentlich kräftigere Oberfläche hat als normales Porzellan.

MARMORGUSS

Diese Waschtische haben eine besonders reinigungsfreundliche Oberfläche, die sich bei Berührung warm anfühlt. Ein Design aus Marmorguss ermöglicht Waschtische mit markanten und langen Linien. Marmorguss weist im Gegensatz zu normalem Marmor keine Spannungen im Material auf und behält daher immer seine Form.

GLASKERAMIK

Ist ein schlankes und elegantes Verbundmaterial, das eine kräftige glänzende Oberfläche mit dem massiven Ausdruck einer Steinplatte verbindet. Die Tischplatte hat schöne, polierte Kanten. Das Waschbecken hat eine weiche und reinigungsfreundliche Form. Die kräftige, glänzende Oberfläche ist leicht zu pflegen und bleibt jahrelang schön anzusehen.

40 CM

60 CM

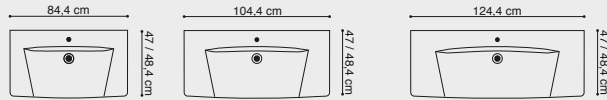
80 CM

100 CM

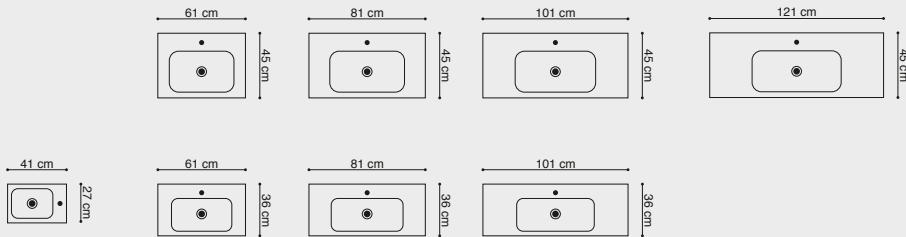
120 CM

160 CM

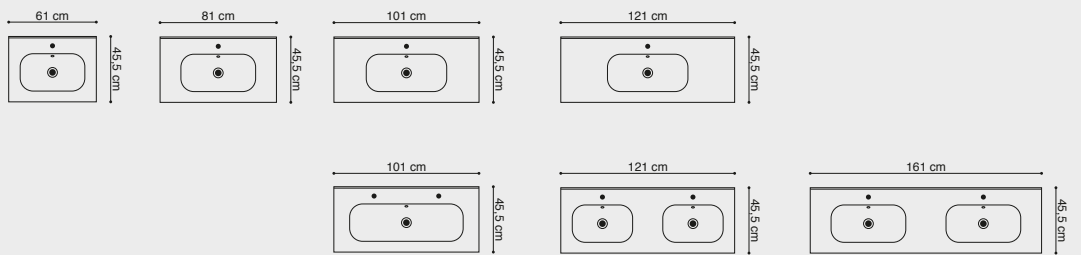
ANDANTE
Echtes Sanitär-
porzellan



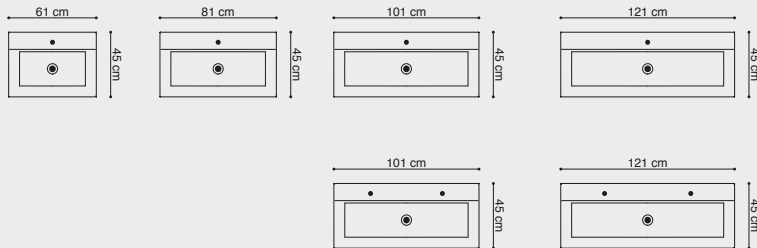
MENUET
Echtes Sanitär-
porzellan



KANTATE
Echtes Sanitär-
porzellan

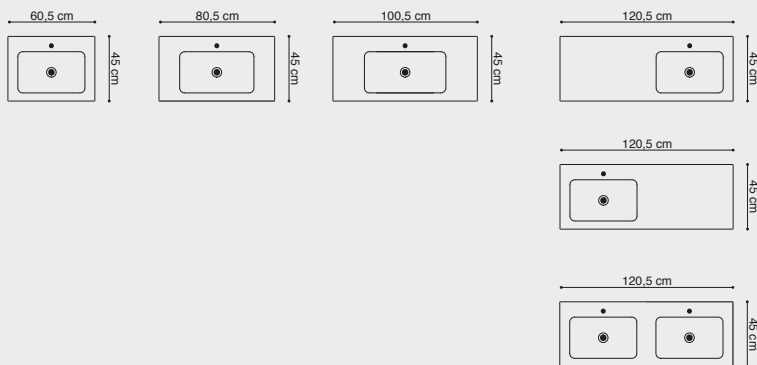


CANTO
Echtes Sanitär-
porzellan

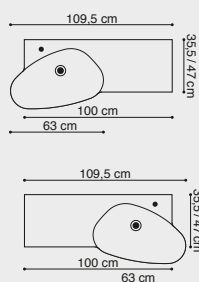


FRESCO
Glaskeramik

FRESCO
IST LEIDER IM
MOMENT NICHT
LIEFERBAR



CADENZA
Marmorguss



SPIEGEL

Träumen Sie im großen Stil / Wir helfen Ihnen, Ihren Traum wahr werden zu lassen

Es gibt ebenso viele Möglichkeiten, wie es Träume gibt, wenn es um die Beleuchtung und Spiegel in Ihrem Badezimmer geht. Ungeachtet der Größe und Einrichtung des Raums hat Dansani eine Lösung, die zu Ihnen passt. Die einzelnen Spiegelmodelle sind mit Leuchtmitteln ausgestattet, die optimale Verhältnisse bieten, wenn Sie sich im Badezimmer in die Augen schauen. Die meisten Spiegel und Spiegelschränke können Sie optional mit Unterbeleuchtung unter den Spiegelschränken sowie Wärmefeld für den Spiegel erwerben, um das Beschlagen zu vermeiden.

Mehr erfahren Sie ab Seite 178 und in der Preisliste.



40 CM

60 CM



80 CM

100 CM

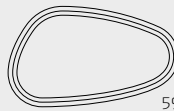
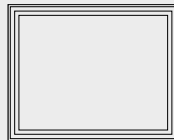


120 CM

160 CM

40 CM


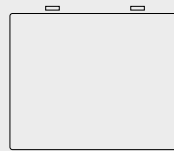
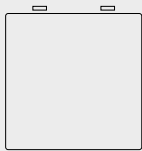
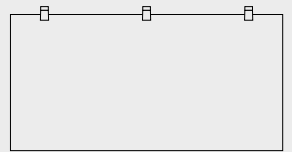
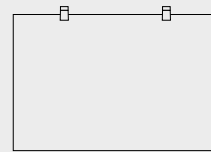
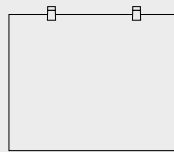
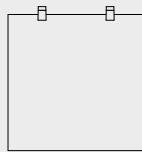



70 CM




59/100cm

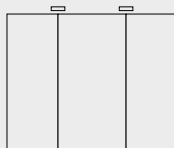
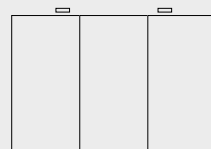
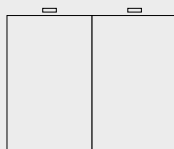
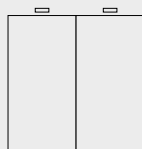
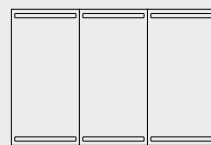
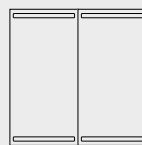
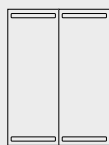
80 CM



60 CM



80 CM





MICRO MENUET 40

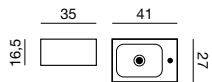
Listenpreis inkl. MwSt. für
Waschtisch, Waschtischschrank
und Spiegel mit Lampe

974,-

Waschtisch 287,- Art. Nr. 534404003
Waschtischschrank 395,- Art. Nr. K10132
Spiegel 225,- Art. Nr. 91041
Lampe 67,- Art. Nr. 190302626

Zubehör:

Oberschrank 451,- Art. Nr. K10052
Preise sind ohne Innenbeleuchtung.

**Klein aber fein**

Mit dem kleinen Micro Menuet-Waschtisch mit einer Tiefe von nur 27 cm schaffen Sie selbst im kleinsten Badezimmer oder Gäste-WC Aufbewahrungsplatz. Das Hahnloch befindet sich immer auf der rechten Seite, wodurch die Tiefe besonders schmal ist, während dennoch genügend Platz für ein schönes Waschbecken ist.



Wir betrachten die Einrichtung kleiner Badezimmer
als Herausforderung / Und wir bewältigen sie



MINI MENUET 60

Listenpreis inkl. MwSt. für
Waschtisch, Waschtischschrank
und Spiegel mit Lampen

1.846,-

Waschtisch 413,- Art. Nr. 534306003
Waschtischschrank 1.025,- Art. Nr. K70312
Spiegel 408,- Art. Nr. 188497101



CANTO 60

Listenpreis inkl. MwSt. für Waschtisch,
Waschtischschrank und Spiegel mit
Lampen

2.169,-

Waschtisch 525,- Art. Nr. 530506103
Waschtischschrank 1.262,- Art. Nr. K50292
Spiegel 248,- Art. Nr. 91061
2 Lampen 134,- Art. Nr. 190302626

Zubehör:
Hochschrank 1.361,- Art. Nr. K50512
Oberschrank 584,- Art. Nr. K50052
Preise sind ohne Innenbeleuchtung.

Lassen Sie sich nicht durch begrenzten Platz einschränken

Dansani Zaros großes Sortiment an Waschtischen und Spiegellösungen in 40 und 60 cm Breite ist ideal für Badezimmer, in denen nur wenig Platz ist. Aber klein bedeutet glücklicherweise nicht weniger Auswahlmöglichkeiten. Bspw. können Sie mit einem vernünftig platzierten Hochschrank schnell mehr Platz schaffen. Der geräumige 50 cm breite Hochschrank ist praktisch, funktionell und lässt sich mit Holzeinsätzen und Flechtkörben einrichten. Und die Spiegelvorderseite ist nicht nur praktisch, wenn Sie sich in ganzer Körpergröße betrachten möchten, sondern erhöht auch das Raumempfinden. Mit der ansprechenden LED-Innenbeleuchtung in Ihren Hochschränken und Oberschränken haben Sie stets einen guten Überblick. Wählen Sie einfach eine eingebaute Beleuchtung im Schrank, die gegenüber dem Scharnier angebracht wird. Preis ab € 224,-.









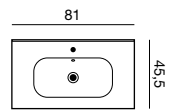
KANTATE 80

Listenpreis inkl. MwSt. für Waschtisch,
Waschtischschrank und Spiegelschrank ohne Unterbeleuchtung

2.638,-

Waschtisch 555,- Art. Nr. 531908003
Waschtischschrank 736,- Art. Nr. K10302
Spiegelschrank 1.347,- Art. Nr. SP-17811-E

Zubehör:
Sifon 122,- Art. Nr. 4881143



+ EINRICHTUNGSTIPP /

Fügen Sie spannende Lichteffekte für Schränke und Schubladen hinzu

CANTO 80

Listenpreis inkl. MwSt. für Waschtisch, Waschtischschrank und Spiegelschrank

3.197,-

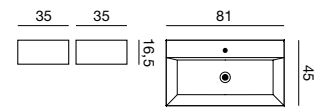
Waschtisch 630,- Art. Nr. 530508103
Waschtischschrank 1.382,- Art. Nr. K80332
Spiegelschrank 1.185,- Art. Nr. SP-5283-E

Zubehör:

2 Oberschränke 1.168,- Art. Nr. K80052

LED-Lichtleiste 141,- Art. Nr. NL-8044

Preise sind ohne Innenbeleuchtung.



Lassen Sie das Licht hervortreten

Mit Licht können Sie in Ihrem Badezimmer eine angenehme Atmosphäre schaffen. Licht unter dem Waschtisch oder in den Schubladen erzeugt einen schönen Effekt, während Licht in den Schränken ebenso praktisch wie ansprechend ist. Bei Dansani erhalten Sie u. a. eine eingebaute Lichtschiene für Hochschränke und Oberschränke, die für eine angenehme Beleuchtung und Überblick sorgt. Preise ab € 120,-. Weitere Angaben in der Preisliste..

Ihre Schubladen und Schränke nutzen Sie am besten mit Hilfe der exklusiven Holzeinsätze aus, die sich übrigens auch stapeln lassen.







Platz? Ist etwas, das Sie schaffen

Die neue Hochschränkeinrichtung beinhaltet sowohl Schrank als auch Schubladen, praktische Aufbewahrung, reichlich Ablagen und gleichzeitig eine Spiegeltür für die Ganzkörperansicht. Gegen einen Aufpreis können Sie auch eine Innenbeleuchtung auswählen, die für Überblick und einen schönen Lichteffekt sorgt, ab € 224,-. Weitere Varianten an Hochschränken und Oberschränken finden Sie auf Seite 50.

Der exklusive Spiegel erzeugt einen neuen Kontrast und verleiht der Einrichtung Charakter.

Der handgefertigte und mit Blattsilber belegte Rahmenspiegel hat eine integrierte LED-Beleuchtung.



ANDANTE 80

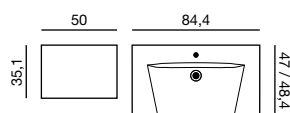
Listenpreis inkl. MwSt. für Waschtisch,
Waschtischschrank und Spiegel

2.671,-

Waschtisch 555,- Art. Nr. 536608003
Waschtischschrank 1.382,- Art. Nr. K50332
Rahmenspiegel 734,- Art. Nr. 188742001

Zubehör:

Hochschrank 1.905,- Art. Nr. K50482
Preise sind ohne Innenbeleuchtung.



+ EINRICHTUNGSTIPP /

Verwenden Sie Oberschränke als Hochschränke an schmalen Stellen.

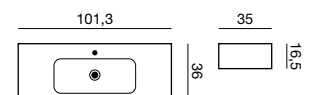
MINI MENUET 100

Listenpreis inkl. MwSt. für Waschtisch, Waschtischschrank und Spiegel mit Lampen

2.405,-

Waschtisch 595,- Art. Nr. 534310003
Waschtischschrank 1.249,- Art. Nr. K40392
Spiegel 293,- Art. Nr. 91011
2 Lampen 268,- Art. Nr. 190302594

Zubehör:
2 Oberschränke 902,- Art. Nr. K40052
Lampe für Deckenmontage 245,- Art. Nr. 190302611



Nicht so tief, aber dennoch äußerst praktisch

Dansani Zaro-Waschtische sind in Tiefen ab 44,5 cm bis zu 26,5 cm erhältlich. Wählen Sie die geringste Tiefe, wenn Sie ein schmales Badezimmer haben. So nutzen Sie die Begrenzungen des Raums zu Ihrem Vorteil aus. Sie erhalten mehr Bewegungsfreiheit, während die überraschend geräumigen Schubladen Ordnung in den kleinen und großen persönlichen Gegenständen halten. Für das kleine oder schmale Badezimmer können zwei Oberschränke übereinander angebracht werden, eine praktische Alternative zu einem tiefen Hochschrank.


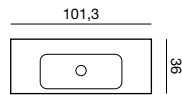


MINI MENUET 100

Listenpreis inkl. MwSt. für
Waschtisch, Waschtischschrank
und Spiegel mit Lampen

2.323,-

Waschtisch 595,- Art. Nr. 534310003
Waschtischschrank 1.249,- Art. Nr. K10392
Spiegel 479,- Art. Nr. 188494101

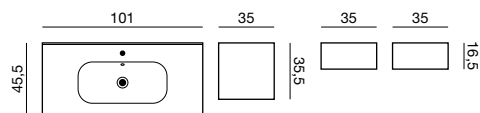


KANTATE 100

Listenpreis inkl. MwSt. für
Waschtisch, Waschtischschrank
und Spiegelschrank mit Lampe
3.002,-

Waschtisch 631,- Art. Nr. 531910003
Waschtischschrank 1.298,- Art. Nr. K10012
Spiegelschrank 877,- Art. Nr. SP-48011-E
Lampe 196,- Art. Nr. 190302645

Zubehör:
Hochschrank 943,- Art. Nr. K10472
Oberschrank 902,- Art. Nr. K10052



KANTATE D 100

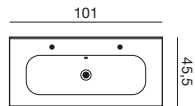
Listenpreis inkl. MwSt. für Waschtisch,
Waschtischschrank und Spiegel

2.872,-

Waschtisch 760,- Art. Nr. 531911003

Waschtischschrank 1.298,- Art. Nr. K70012

Spiegel 814,- Art. Nr. 188748000



FRESCO 100

Listenpreis inkl. MwSt. für Waschtisch,
Waschtischschrank und Spiegelschrank
mit Lampen

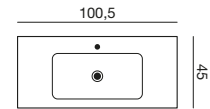
2.940,-

Waschtisch 631,- Art. Nr. 535810003

Waschtischschrank 1.298,- Art. Nr. K70012

Spiegelschrank 877,- Art. Nr. SP-48027-E

2 Lampen 134,- Art. Nr. 190302626



Klein mit großen Möglichkeiten

Auch wenn Sie nur 100 cm zur Verfügung haben, gibt es mehrere Möglichkeiten für die Auswahl eines Waschtischs. Und selbst, wenn sich mehrere Personen den Platz im Badezimmer teilen, haben wir eine Lösung. Mit dem Kantate-Waschtisch aus echtem Sanitärporzellan und einem großen Waschbecken erhalten Sie einen Doppelwaschtisch auf verhältnismäßig geringem Raum. Wenn Sie einen Waschtisch mit nur einem Waschbecken bevorzugen, bieten wir eine breite Auswahl an verschiedenen Modellen und Materialien. Unsere große Auswahl an Einzel- und Doppelwaschtischen finden Sie in der Waschtisch-Übersicht auf Seite 24.





FRESCO
IST LEIDER IM
MOMENT NICHT
LIEFERBAR





+ EINRICHTUNGSTIPP /

Ein großer Spiegel lässt den Raum größer wirken

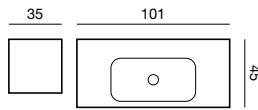
MENUET 100

Listenpreis inkl. MwSt. für
Waschtisch, Waschtischschrank
und Spiegel mit Lampen

2.408,-

Waschtisch 631,- Art. Nr. 534110103
Waschtischschrank 1.298,- Art. Nr. K40012
Spiegel 479,- Art. Nr. 188494101

Zubehör:
Hochschrank 910,- Art. Nr. K40442



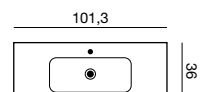
Der elegante Spiegel mit den viereckigen Kubus-Lampen öffnet den kleinen Raum mithilfe der Beleuchtung. Sie können als Option einen Sensorschalter wählen, der an der Unterkante des Spiegels verborgen ist. Zudem ist der Spiegel mit Wärmefeld erhältlich, das das Beschlagen des Spiegels verhindert.

MINI MENUET 100

Listenpreis inkl. MwSt. für
Waschtisch, Waschtischschrank
und Spiegel mit Lampen

2.323,-

Waschtisch 595,- Art. Nr. 534310003
Waschtischschrank 1.249,- Art. Nr. K10392
Spiegel 479,- Art. Nr. 188494101







Mit Cadenza erhalten Sie eine Designperle, die mit ihrem unkonventionellen Design die gesamte Tischfläche auf der einen Seite vereint, sodass Sie mehr Abstellfläche erhalten. Außerdem ist mehr Platz am Spiegel, wenn sich zwei Personen im Raum aufhalten.

Das Design ist von organischen Formen und Linien geprägt, die den Waschtisch fast zu einem lebendigen Gegenstand in Ihrem Badezimmer machen.

2.241,-

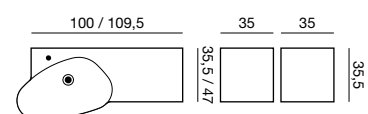
CADENZA L 100

Listenpreis inkl. MwSt. für Waschtisch,
Waschtischschrank und Spiegel

Waschtisch 563,- Art. Nr. 536710103
Waschtischschrank 1.249,- Art. Nr. K10122
Spiegel 429,- Art. Nr. 91301

Zubehör:

Hochschrank 1.260,- Art. Nr. K10432
Hochschrank 1.260,- Art. Nr. K10422



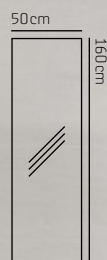





PLATZ UND ÜBERBLICK SCHAFFEN

Eine Tür. Zwei Türen. Eine Tür und zwei Schubladen. Eine Tür und eine Schublade. 80 cm oder 160 cm hoch. 35 cm oder 50 cm breit. Und dabei haben wir noch gar nicht davon gesprochen, wie viele Einrichtungsmöglichkeiten Sie im Schrank haben. Mit Dansanis breiter Auswahl an flexiblen Seitenschränken ist es einfach, Ihrem Badezimmer Stauraum – und einen persönlichen Touch hinzuzufügen. Wäschekörbe, Flechtkörbe und Einsätze aus stabilen Materialien lassen sich herausnehmen und versetzen. Sie können eine Innenbeleuchtung als Option wählen, die für Überblick und einen exklusiven Ausdruck sorgt! Weitere Angaben in der Preisliste.



MÖGLICHKEITEN



CANTO 120

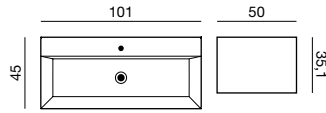
Listenpreis inkl. MwSt. für
Waschtisch, Waschtischschrank
und Spiegel mit Lampe

2.777,-

Waschtisch 810,- Art. Nr. 530512103
Waschtischschrank 1.456,- Art. Nr. K40022
Spiegel 315,- Art. Nr. 91021
Lampe 196,- Art. Nr. 190302645

Zubehör:

Hochschrank 1.260,- Art. Nr. K40492
Preise sind ohne Innenbeleuchtung.



Ruhe und Harmonie

Schaffen Sie ein Bad der Ruhe durch eine einfache und übersichtliche Einrichtung. Die geraden Linien des Canto Waschtisches passen perfekt zu den grifflosen Vorderseiten des Waschranks und laden zu einer fast Zen-artigen Atmosphäre im Badezimmer ein. Der minimalistische Stil wird durch die längliche Stratos Lampe über dem Spiegel mit diskret abgerundeten Ecken unterstrichen. Der Hochschrank mit Spiegeltür verfügt über eine ansprechende Einrichtung für Kleinigkeiten, Flaschen und Handtücher, die im Schrank verborgen sind, damit Sie die Zeit für sich in einem schlichten Ambiente genießen können.





FRESCO
IST LEIDER IM
MOMENT NICHT
LIEFERBAR

+ EINRICHTUNGSTIPP /

Nutzen Sie den Platz unter schrägen Wänden durch einen asymmetrischen Waschtisch und schmale Schränke aus.

FRESCO R 120

Listenpreis inkl. MwSt. für Waschtisch, Waschtischschränke und Spiegel

3.662,-

FRESCO
IST LEIDER IM
MOMENT NICHT
LIEFERBAR

Waschtisch 688,- Art. Nr. 535812403

Waschtischschrank 1.262,- Art. Nr. K50292

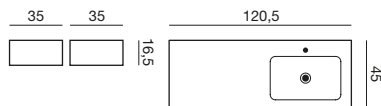
Schrank 1.262,- Art. Nr. K50412

Spiegel 450,- Art. Nr. 526700010

Zubehör:

2 Oberschränke 1.168,- Art. Nr. K50052

Preise sind ohne Innenbeleuchtung.



FRESCO
IST LEIDER IM
MOMENT NICHT
LIEFERBAR

Schiefe Harmonie

Schräge Wände müssen kein Hindernis für Ihr Traumbadezimmer sein. Der asymmetrische Spiegel, der Waschtisch mit reichlich Abstellfläche, die praktisch eingerichteten Schubladen und die niedrigen Seitenschränke machen das Badezimmer ausgesprochen geräumig und harmonisch. All diese praktischen Lösungen bedeuten, dass man das Badezimmer leichter mit mehreren Personen nutzen kann, und durch die vielen Aufbewahrungsmöglichkeiten herrscht trotzdem keine Unordnung. Hier wurde der Platz unter der schrägen Wand bspw. mit schmalen Seitenschränken ausgenutzt. Der Solo-Spiegel, der gedreht und in dem von Ihnen gewünschten Winkel montiert werden kann, folgt hier den Wandlinien und hat zudem eine eingebaute LED-Beleuchtung, die einen schönen Effekt erzeugt.



2.626,-

MENUET 120

Listenpreis inkl. MwSt. für Waschtisch,
Waschtischschrank und Spiegel

Waschtisch 688,- Art. Nr. 534212103

Waschtischschrank 1.456,- Art. Nr. K10022

Spiegel 482,- Art. Nr. 91321



Platz für einen oder zwei heißt nicht unbedingt, dass Sie Ihr Badezimmer erweitern müssen

Flexibilität ist das Kennwort beim Einrichten des Badezimmers. Und je mehr Möglichkeiten, desto besser. Je nach Breite des Waschtischs können Sie sich mit einem Einzel- oder Doppelwaschtisch einrichten. Der Ausdruck des Raums selbst lässt sich mit verschiedenen Materialien, wie bspw. Dansani Zaro-Treibholz aus europäischem Eichenfurnier erzeugen. Das Material ist oberflächenbehandelt, sodass die schöne Maserung des Holzes deutlich hervortritt. Oder mit dem schwarzen Gummilack, der eine wunderbar zu berührende Oberfläche mit samtweicher Tiefe aufweist.

Sehen Sie sich unsere Waschtisch-Übersicht auf Seite 24 an.



KANTATE 120

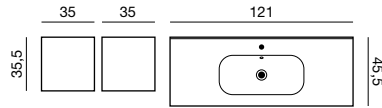
Listenpreis inkl. MwSt. für Waschtisch,
Waschtischschrank und Spiegelschrank
mit Lampen

3.398,-

Waschtisch 688,- Art. Nr. 531912003
Waschtischschrank 1.456,- Art. Nr. K40022
Spiegelschrank 1.120,- Art. Nr. SP-4834-E
2 Lampen 134,- Art. Nr. 190302626

Zubehör:

Hochschrank 1.260,- Art. Nr. K40432
Hochschrank 1.260,- Art. Nr. K40422



Für die großen Armbewegungen

Wenn Sie Platz benötigen, ist dieser einzigartige 160 cm breite Porzellanwaschtisch eine ideale Lösung. Schubladen und Schränke sind aus schön verarbeitetem Nussholz furnier, das die Struktur deutlich hervortreten lässt. Praktische Einsätze aus massiver Eiche ermöglichen die optimale Nutzung der Schubladen. Dämpfer sorgen dafür, dass die Schubladen sanft schließen. Alle Schubladen der Serie haben standardmäßig eine anthrazitgraue rutschfeste Gummimatte.



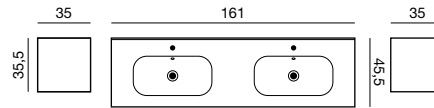
KANTATE D 160

Listenpreis inkl. MwSt. für Waschtisch,
Waschtischschränke und Spiegel
mit Lampe

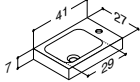
4.400,-

Waschtisch 1.066,- Art. Nr. 531926003
2 Waschtischschränke 2.764,- Art. Nr. K80332
Spiegel 315,- Art. Nr. 91161
Lampe 255,- Art. Nr. 190302646

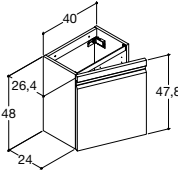
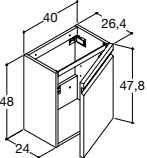
Zubehör:
Hochschrank 1.095,- Art. Nr. K80442
Hochschrank 1.095,- Art. Nr. K80452



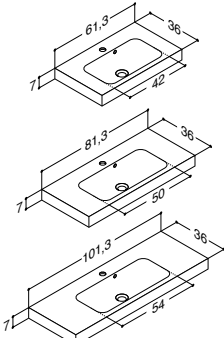
PORZELLANWASCHTISCH - MICRO MENUET

	Breite	Farbe	Breitentoleranz	Material	Artikelnummer	Preis inkl. MwSt.
	41 cm	Weiß	-5/+4,1 mm	Porzellan	534404003	287,00

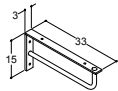
WASCHTISCHUNTERBAU MIT TÜR FÜR MICRO MENUET WASCHTISCH

	Breite	Schrank-/Frontfarbe	Artikelnummer	Preis inkl. MwSt.
	40 cm	Weiß matt Lack Grauer Gummilack Schwarzer Gummilack Treibholz Nussbaum	K10132 K70132 K40132 K50132 K80132	395,00 454,00
Linksanschlag				
	40 cm	Weiß matt Lack Grauer Gummilack Schwarzer Gummilack Treibholz Nussbaum	K10142 K70142 K40142 K50142 K80142	395,00 454,00
	Rechtsanschlag			

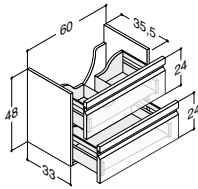
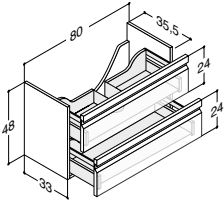


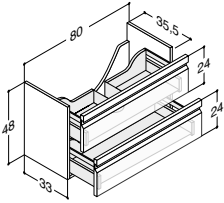


PORZELLANWASCHTISCHE - MINI MENUET

	Breite	Farbe	Breitentoleranz	Material	Artikelnummer	Preis inkl. MwSt.
	61,3 cm	Weiß	-5/+6,1 mm	Porzellan	534306003	413,00
	81,3 cm	Weiß	-5/+8,1 mm	Porzellan	534308003	487,00
	101,3 cm	Weiß	-5/+10,1 mm	Porzellan	534310003	595,00

KONSOLE FÜR WANDMONTAGE VON WASCHTISCHEN

	Tiefe	Variante	Material	Artikelnummer	Preis inkl. MwSt.
	33 cm	Für Wandmontage von Waschtischen	Verchromtes Stahl	345903646	52,00

WASCHTISCHUNTERBAU MIT SCHUBLADEN FÜR MINI MENUET WASCHTISCHE

	Breite	Schrank-/Frontfarbe	Artikelnummer	Preis inkl. MwSt.
	60 cm	Weiß matt Lack Grauer Gummilack Schwarzer Gummilack	K10312 K70312 K40312	1.025,00
	Option:  LED-Beleuchtung in beiden Schubladen und 1 Steckdose in der unteren Schublade. IP44 geeignet. Lichtquelle LED 2x2,3W, 3250K, 2x185 lm. Steckdose: 1x230V. Bitte LE nach der Art. Nr. angeben (KxxxxLE).		K50312 K80312	1.194,00 1.183,00
	Option:  LED-Beleuchtung in beiden Schubladen und 1 Steckdose in der unteren Schublade. IP44 geeignet. Lichtquelle LED 2x2,3W, 3250K, 2x185 lm. Steckdose: 1x230V. Bitte LE nach der Art. Nr. angeben (KxxxxLE).			1.352,00
Zubehör: Schubladeneinsatz für die Mitte der oberen Schublade			305231116	62,00
	80 cm	Weiß matt Lack Grauer Gummilack Schwarzer Gummilack	K10372 K70372 K40372	1.147,00
	Option:  LED-Beleuchtung in beiden Schubladen und 1 Steckdose in der unteren Schublade. IP44 geeignet. Lichtquelle LED 2x3,4W, 3250K, 2x265 lm. Steckdose: 1x230V. Bitte LE nach der Art. Nr. angeben (KxxxxLE).		K50372 K80372	1.352,00 1.329,00
Option:  LED-Beleuchtung in beiden Schubladen und 1 Steckdose in der unteren Schublade. IP44 geeignet. Lichtquelle LED 2x3,4W, 3250K, 2x265 lm. Steckdose: 1x230V. Bitte LE nach der Art. Nr. angeben (KxxxxLE).				1.534,00
Zubehör: Schubladeneinsatz für die Mitte der oberen Schublade Schubladeneinsätze für die Seiten der oberen Schublade. 2 Stk. erforderlich			305231116 305211016	62,00 28,00

	100 cm	Weiß matt Lack	K10392	1.249,00
		Grauer Gummilack	K70392	
		Schwarzer Gummilack	K40392	
	Option:	LED-Beleuchtung in beiden Schubladen und 1 Steckdose in der unteren Schublade. IP44 geeignet. Lichtquelle LED 2x4,3W, 3250K, 2x340 lm. Steckdose: 1x230V. Bitte LE nach der Art. Nr. angeben (KxxxxLE).		1.475,00
	Treibholz	K50392	1.443,00	
	Nussbaum	K80392		
Option:	LED-Beleuchtung in beiden Schubladen und 1 Steckdose in der unteren Schublade. IP44 geeignet. Lichtquelle LED 2x4,3W, 3250K, 2x340 lm. Steckdose: 1x230V. Bitte LE nach der Art. Nr. angeben (KxxxxLE).		1.669,00	
Zubehör:	Schubladeneinsatz für die Mitte der oberen Schublade	305231016	52,00	
	Schubladeneinsätze für die Seiten der oberen Schublade. 2 Stk. erforderlich	305221016	42,00	

LED-LICHTLEISTE FÜR BELEUCHTUNG UNTER DEN MINI MENUET WASCHTISCHEN

	Breite	Lichtquelle	Eignung	Artikelnummer	Preis inkl. MwSt.
	60 cm	LED 9,3W 3150K, 780 lm	IP21	NL-6035	120,00
	inkl. Berührungsschalter				
	80 cm	LED 10,8W 3150K, 900 lm	IP21	NL-8035	126,00
inkl. Berührungsschalter					
	100 cm	LED 12,2W 3150K, 1020 lm	IP21	NL-10035	140,00
inkl. Berührungsschalter					

MARMORGUSSWASCHTISCHE - CADENZA

	Breite	Farbe	Breitentoleranz	Material	Artikelnummer	Preis inkl. MwSt.
	100 cm	Weiß	-0/+3 mm	Marmorguss	536710103	563,00
Links Ohne Überlauf. "Wichtig" - siehe Produktinformation.						
	100 cm	Weiß	-0/+3 mm	Marmorguss	536710003	563,00
	Rechts Ohne Überlauf. "Wichtig" - siehe Produktinformation.					

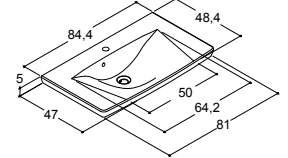
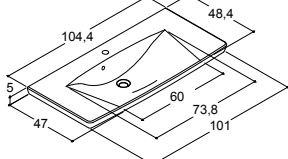
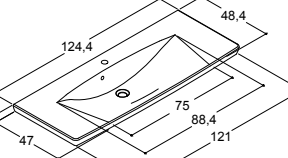
KONSOLE FÜR WANDMONTAGE VON WASCHTISCHEN

	Tiefe	Variante	Material	Artikelnummer	Preis inkl. MwSt.
	33 cm	Für Wandmontage von Waschtischen	Verchromtes Stahl	345903646	52,00

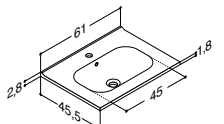
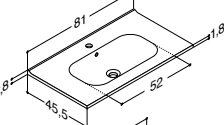
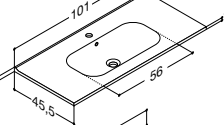
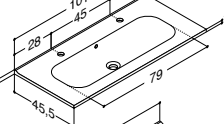
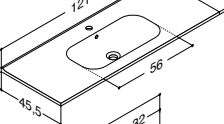
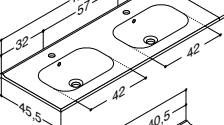
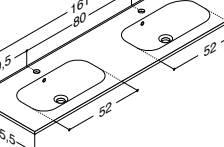
WASCHTISCHUNTERBAU MIT SCHUBLADEN FÜR CADENZA WASCHTISCHE - HÖHE 48 CM

	Breite	Schrank-/Frontfarbe	Artikelnummer	Preis inkl. MwSt.
	100 cm	Weiß matt Lack	K10122	1.249,00
		Grauer Gummilack	K70122	
		Schwarzer Gummilack	K40122	
Option:	LED-Beleuchtung in beiden Schubladen und 1 Steckdose in der unteren Schublade. IP44 geeignet. Lichtquelle LED 2x4,3W, 3250K, 2x340 lm. Steckdose: 1x230V. Bitte LE nach der Art. Nr. angeben (KxxxxLE).		1.475,00	
	Treibholz	K50122	1.443,00	
	Nussbaum	K80122		
Option:	LED-Beleuchtung in beiden Schubladen und 1 Steckdose in der unteren Schublade. IP44 geeignet. Lichtquelle LED 2x4,3W, 3250K, 2x340 lm. Steckdose: 1x230V. Bitte LE nach der Art. Nr. angeben (KxxxxLE).		1.669,00	
Inkl. Ablaufgarnitur für Cadenza-Waschtisch.				
Zubehör:	Schubladeneinsatz für die Mitte der oberen Schublade	305231016	52,00	
	Schubladeneinsätze für die Seiten der oberen Schublade. 2 Stk. erforderlich	305221016	42,00	

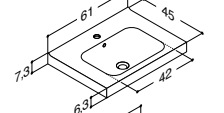
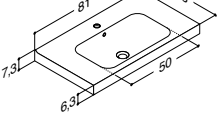
PORZELLANWASCHTISCHE - ANDANTE

	Breite	Farbe	Breitentoleranz	Material	Artikelnummer	Preis inkl. MwSt.
	84,4 cm	Weiß	-5/+10 mm	Porzellan	536608003	555,00
	104,4 cm	Weiß	-5/+10 mm	Porzellan	536610003	631,00
	124,4 cm	Weiß	-5/+10 mm	Porzellan	536612003	688,00

PORZELLANWASCHTISCHE - KANTATE

	Breite	Farbe	Breitentoleranz	Material	Artikelnummer	Preis inkl. MwSt.
	61 cm	Weiß	-5/+6,1 mm	Porzellan	531906003	477,00
	81 cm	Weiß	-5/+8,1 mm	Porzellan	531908003	555,00
	101 cm	Weiß	-5/+10,1 mm	Porzellan	531910003	631,00
	101 cm	Weiß	-5/+10,1 mm	Porzellan	531911003	760,00
		2 Hahnlöcher				
	121 cm	Weiß	-5/+12,1 mm	Porzellan	531912003	688,00
	121 cm	Weiß	-5/+12,1 mm	Porzellan	531922003	790,00
		Doppelwaschtisch				
	161 cm	Weiß	-5/+16,1 mm	Porzellan	531926003	1.066,00
		Doppelwaschtisch Wählen Sie bitte zwei Waschtischunterschranke mit je 80 cm.				

PORZELLANWASCHTISCHE - MENUET

	Breite	Farbe	Breitentoleranz	Material	Artikelnummer	Preis inkl. MwSt.
	61 cm	Weiß	-5/+6,1 mm	Porzellan	534806003	477,00
	81 cm	Weiß	-5/+8,1 mm	Porzellan	534808003	555,00

	101 cm	Weiß	-5/+10,1 mm	Porzellan	534110103	631,00
	121 cm	Weiß	-5/+12,1 mm	Porzellan	534212103	688,00

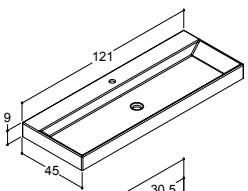
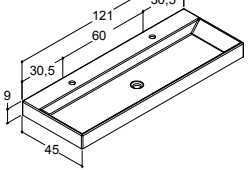
GLASKERAMIKWASCHTISCHE - FRESCO

	Breite	Farbe	Breitentoleranz	Material	Artikelnummer	Preis inkl. MwSt.	
	60,5 cm	Weiß	-3/+3 mm	Glaskeramik	535806003	477,00	
	Ohne Überlauf. "Wichtig" - siehe Produktinformation. Kann mit verdecktem Überlaufsystem montiert werden – siehe Seite 77						
	80,5 cm	Weiß	-3/+3 mm	Glaskeramik	535808003	524,00	
	Ohne Überlauf. "Wichtig" - siehe Produktinformation. Kann mit verdecktem Überlaufsystem montiert werden – siehe Seite 77						
	100,5 cm	Weiß	-3/+3 mm	Glaskeramik	535810003	631,00	
	Ohne Überlauf. "Wichtig" - siehe Produktinformation. Kann mit verdecktem Überlaufsystem montiert werden – siehe Seite 77						
	120,5 cm	Weiß	-3/+3 mm	Glaskeramik	535812303	688,00	
Linksausführung Ohne Überlauf. "Wichtig" - siehe Produktinformation. Kann mit verdecktem Überlaufsystem montiert werden – siehe Seite 77							
120,5 cm	Weiß	-3/+3 mm	Glaskeramik	535812403	688,00		
Rechtsausführung Ohne Überlauf. "Wichtig" - siehe Produktinformation. Kann mit verdecktem Überlaufsystem montiert werden – siehe Seite 77							
120,5 cm	Weiß	-3/+3 mm	Glaskeramik	535812203	790,00		
Doppelwaschtisch Ohne Überlauf. "Wichtig" - siehe Produktinformation. Kann mit verdecktem Überlaufsystem montiert werden – siehe Seite 77							

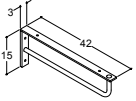
FRESCO IST LEIDER IM MOMENT NICHT LIEFERBAR

PORZELLANWASCHTISCHE - CANTO

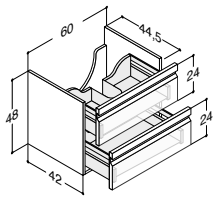
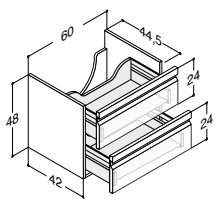
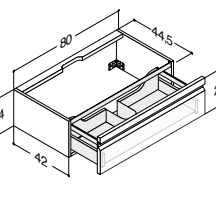
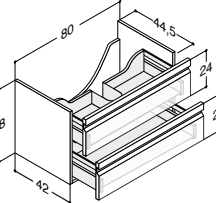

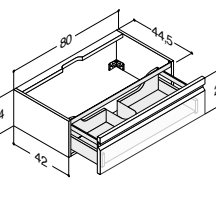
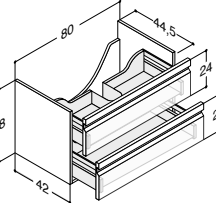

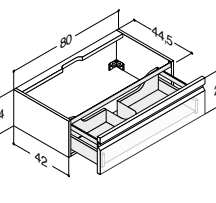
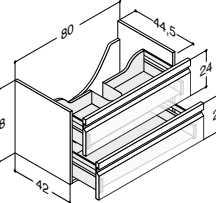

	Breite	Farbe	Breitentoleranz	Material	Artikelnummer	Preis inkl. MwSt.	
	61 cm	Weiß	-5/+6 mm	Porzellan	530506103	525,00	
		Weiß ohne Hahnloch	-5/+6 mm	Porzellan	530506103-1		
	Ohne Überlauf. "Wichtig" - siehe Produktinformation. Kann mit verdecktem Überlaufsystem montiert werden – siehe Seite 77						
	81 cm	Weiß	-5/+8 mm	Porzellan	530508103	630,00	
		Weiß ohne Hahnloch	-5/+8 mm	Porzellan	530508103-1		
	Ohne Überlauf. "Wichtig" - siehe Produktinformation. Kann mit verdecktem Überlaufsystem montiert werden – siehe Seite 77						
	101 cm	Weiß	-5/+10 mm	Porzellan	530510103	721,00	
		Weiß ohne Hahnloch	-5/+10 mm	Porzellan	530510103-1		
Ohne Überlauf. "Wichtig" - siehe Produktinformation. Kann mit verdecktem Überlaufsystem montiert werden – siehe Seite 77							
101 cm	Weiß mit 2 Hahnöchern	-5/+10 mm	Porzellan	530510203	721,00		
	Weiß ohne Hahnloch	-5/+10 mm	Porzellan	530510103-1			
Ohne Überlauf. "Wichtig" - siehe Produktinformation. Kann mit verdecktem Überlaufsystem montiert werden – siehe Seite 77							

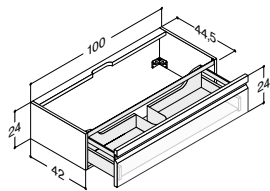
	121 cm	Weiß	-5/+12 mm	Porzellan	530512103	810,00
		Weiß ohne Hahnloch	-5/+12 mm	Porzellan	530512103-1	
Ohne Überlauf. "Wichtig" - siehe Produktinformation. Kann mit verdecktem Überlaufsystem montiert werden – siehe Seite 77						
	121 cm	Weiß mit 2 Hahnlöchern	-5/+12 mm	Porzellan	530512203	810,00
		Weiß ohne Hahnloch	-5/+12 mm	Porzellan	530512103-1	
Ohne Überlauf. "Wichtig" - siehe Produktinformation. Kann mit verdecktem Überlaufsystem montiert werden – siehe Seite 77						

KONSOLE FÜR WANDMONTAGE VON WASCHTISCHEN

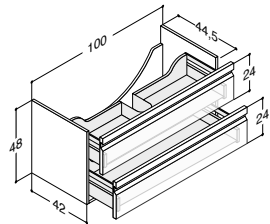
	Tiefe	Variante	Material	Artikelnummer	Preis inkl. MwSt.
	42 cm	Für Wandmontage von Waschtischen	Verchromtes Stahl	345904546	52,00

WASCHTISCHUNTERBAU MIT SCHUBLADEN FÜR ANDANTE, KANTATE, MENUET, CANTO UND FRESCO WASCHTISCHE

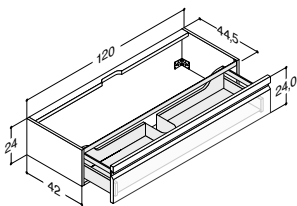
	Breite	Schrank-/Frontfarbe	Artikelnummer	Preis inkl. MwSt.
	60 cm	Weiß matt Lack Grauer Gummilack Schwarzer Gummilack	K10292 K70292 K40292	1.073,00
	Option:	LED-Beleuchtung in beiden Schubladen und 1 Steckdose in der unteren Schublade. IP44 geeignet. Lichtquelle LED 2x2,3W, 3250K, 2x185 lm. Steckdose: 1x230V. Bitte LE nach der Art. Nr. angeben (KxxxxLE).		1.243,00
		Treibholz Nussbaum	K50292 K80292	1.262,00
	Option:	LED-Beleuchtung in beiden Schubladen und 1 Steckdose in der unteren Schublade. IP44 geeignet. Lichtquelle LED 2x2,3W, 3250K, 2x185 lm. Steckdose: 1x230V. Bitte LE nach der Art. Nr. angeben (KxxxxLE).		1.432,00
		Treibholz Nussbaum	K50412 K80412	1.262,00
	Option:	LED-Beleuchtung in der Schublade. IP44 geeignet. Lichtquelle LED 2x2,3W, 3250K, 2x185 lm. Bitte L nach der Art. Nr. angeben (KxxxxL).		1.166,00
		Treibholz Nussbaum	K50412 K80412	1.262,00
	Option:	LED-Beleuchtung in der Schublade. IP44 geeignet. Lichtquelle LED 2x2,3W, 3250K, 2x185 lm. Bitte L nach der Art. Nr. angeben (KxxxxL).		1.356,00
	Ohne Ausschnitt. Nur für 120 cm Fresco Waschtisch in Links- und Rechtsausführung			
	80 cm	Weiß matt Lack Grauer Gummilack Schwarzer Gummilack	K10302 K70302 K40302	736,00
	Option:	LED-Beleuchtung in der Schublade. IP44 geeignet. Lichtquelle LED 1x3,4W, 3250K, 1x265 lm. Bitte L nach der Art. Nr. angeben (KxxxxL).		859,00
		Treibholz Nussbaum	K50302 K80302	857,00
	Option:	LED-Beleuchtung in der Schublade. IP44 geeignet. Lichtquelle LED 1x3,4W, 3250K, 1x265 lm. Bitte L nach der Art. Nr. angeben (KxxxxL).		981,00
Nur für Kantate				
	Zubehör:	Sifon – siehe Seite 77		
		Schubladeneinsatz für die Mitte der Schublade Schubladeneinsätze für die Seiten der Schublade. 2 Stk. erforderlich	305230116 305210016	62,00 28,00
	80 cm	Weiß matt Lack Grauer Gummilack Schwarzer Gummilack	K10332 K70332 K40332	1.186,00
	Option:	LED-Beleuchtung in beiden Schubladen und 1 Steckdose in der unteren Schublade. IP44 geeignet. Lichtquelle LED 2x3,4W, 3250K, 2x265 lm. Steckdose: 1x230V. Bitte LE nach der Art. Nr. angeben (KxxxxLE).		1.391,00
		Treibholz Nussbaum	K50332 K80332	1.382,00
	Option:	LED-Beleuchtung in beiden Schubladen und 1 Steckdose in der unteren Schublade. IP44 geeignet. Lichtquelle LED 2x3,4W, 3250K, 2x265 lm. Steckdose: 1x230V. Bitte LE nach der Art. Nr. angeben (KxxxxLE).		1.588,00
	Zubehör:	Schubladeneinsatz für die Mitte der oberen Schublade Schubladeneinsätze für die Seiten der oberen Schublade. 2 Stk. erforderlich	305230116 305210016	62,00 28,00



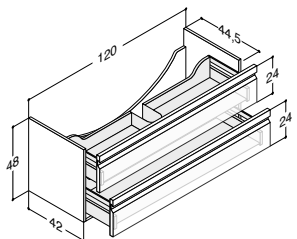
100 cm	Weiß matt Lack	K10262	806,00
	Grauer Gummilack	K70262	
	Schwarzer Gummilack	K40262	
Option:	LED-Beleuchtung in der Schublade. IP44 geeignet.		945,00
A+	Lichtquelle LED 1x4,3W, 3250K, 1x340 lm. Bitte L nach der Art. Nr. angeben (KxxxxxL).		
	Treibholz	K50262	931,00
	Nussbaum	K80262	
Option:	LED-Beleuchtung in der Schublade. IP44 geeignet.		1.070,00
A+	Lichtquelle LED 1x4,3W, 3250K, 1x340 lm. Bitte L nach der Art. Nr. angeben (KxxxxxL).		
Nur für Kantate			
Zubehör:	Sifon – siehe Seite 77		
	Schubladeneinsatz für die Mitte der Schublade	305230016	52,00
	Schubladeneinsätze für die Seiten der Schublade. 2 Stk. erforderlich	305220016	42,00



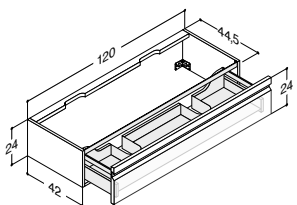
100 cm	Weiß matt Lack	K10012	1.298,00
	Grauer Gummilack	K70012	
	Schwarzer Gummilack	K40012	
Option:	LED-Beleuchtung in beiden Schubladen und 1 Steckdose in der unteren Schublade. IP44 geeignet.		1.524,00
A+	Lichtquelle LED 2x4,3W, 3250K, 2x340 lm. Steckdose: 1x230V. Bitte LE nach der Art. Nr. angeben (KxxxxxLE).		
	Treibholz	K50012	1.500,00
	Nussbaum	K80012	
Option:	LED-Beleuchtung in beiden Schubladen und 1 Steckdose in der unteren Schublade. IP44 geeignet.		1.726,00
A+	Lichtquelle LED 2x4,3W, 3250K, 2x340 lm. Steckdose: 1x230V. Bitte LE nach der Art. Nr. angeben (KxxxxxLE).		
Zubehör:	Schubladeneinsatz für die Mitte der oberen Schublade	305230016	52,00
	Schubladeneinsätze für die Seiten der oberen Schublade. 2 Stk. erforderlich	305220016	42,00



120 cm	Weiß matt Lack	K10272	903,00
	Grauer Gummilack	K70272	
	Schwarzer Gummilack	K40272	
Option:	LED-Beleuchtung in der Schublade. IP44 geeignet.		1.058,00
A+	Lichtquelle LED 1x5,3W, 3250K, 1x415 lm. Bitte L nach der Art. Nr. angeben (KxxxxxL).		
	Treibholz	K50272	1.043,00
	Nussbaum	K80272	
Option:	LED-Beleuchtung in der Schublade. IP44 geeignet.		1.197,00
A+	Lichtquelle LED 1x5,3W, 3250K, 1x415 lm. Bitte L nach der Art. Nr. angeben (KxxxxxL).		
Nur für Kantate			
Zubehör:	Sifon – siehe Seite 77		
	Schubladeneinsatz für die Mitte der Schublade	305240016	72,00
	Schubladeneinsätze für die Seiten der Schublade. 2 Stk. erforderlich	305220016	42,00



120 cm	Weiß matt Lack	K10022	1.456,00
	Grauer Gummilack	K70022	
	Schwarzer Gummilack	K40022	
Option:	LED-Beleuchtung in beiden Schubladen und 1 Steckdose in der unteren Schublade. IP44 geeignet.		1.708,00
A+	Lichtquelle LED 2x5,3W, 3250K, 2x415 lm. Steckdose: 1x230V. Bitte LE nach der Art. Nr. angeben (KxxxxxLE).		
	Treibholz	K50022	1.681,00
	Nussbaum	K80022	
Option:	LED-Beleuchtung in beiden Schubladen und 1 Steckdose in der unteren Schublade. IP44 geeignet.		1.933,00
A+	Lichtquelle LED 2x5,3W, 3250K, 2x415 lm. Steckdose: 1x230V. Bitte LE nach der Art. Nr. angeben (KxxxxxLE).		
Zubehör:	Schubladeneinsatz für die Mitte der oberen Schublade	305240016	72,00
	Schubladeneinsätze für die Seiten der oberen Schublade. 2 Stk. erforderlich	305220016	42,00



120 cm	Weiß matt Lack	K10282	903,00
	Grauer Gummilack	K70282	
	Schwarzer Gummilack	K40282	
Option:	LED-Beleuchtung in der Schublade. IP44 geeignet.		1.058,00
A+	Lichtquelle LED 1x5,3W, 3250K, 1x415 lm. Bitte L nach der Art. Nr. angeben (KxxxxxL).		
	Treibholz	K50282	1.043,00
	Nussbaum	K80282	
Option:	LED-Beleuchtung in der Schublade. IP44 geeignet.		1.197,00
A+	Lichtquelle LED 1x5,3W, 3250K, 1x415 lm. Bitte L nach der Art. Nr. angeben (KxxxxxL).		
Nur für Kantate Doppelwaschtisch			
Zubehör:	Sifon – siehe Seite 77		
	Schubladeneinsatz. 2 Stk. erforderlich	305230116	62,00

	120 cm	Weiß matt Lack Grauer Gummilack Schwarzer Gummilack	K10102 K70102 K40102	1.456,00
	Option:	LED-Beleuchtung in beiden Schubladen und 1 Steckdose in der unteren Schublade. IP44 geeignet. A+ Lichtquelle LED 2x5,3W, 3250K, 2x415 lm. Steckdose: 1x230V. Bitte LE nach der Art. Nr. angeben (KxxxxLE).		1.708,00
		Treibholz Nussbaum	K50102 K80102	1.681,00
	Option:	LED-Beleuchtung in beiden Schubladen und 1 Steckdose in der unteren Schublade. IP44 geeignet. A+ Lichtquelle LED 2x5,3W, 3250K, 2x415 lm. Steckdose: 1x230V. Bitte LE nach der Art. Nr. angeben (KxxxxLE).		1.933,00
	Für Doppelwaschtisch	Zubehör: Schubladeneinsatz für die Mitte der oberen Schublade. 2 Stk. erforderlich	305230116	62,00

LED-LICHTLEISTE FÜR BELEUCHTUNG UNTER WASCHTISCHE (FÜR 44 CM TIEFEN WASCHTISCHUNTERBAU)

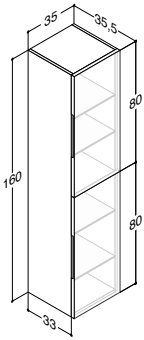
	Breite	Lichtquelle	Eignung A+	Artikelnummer	Preis inkl. MwSt.
	60 cm	LED 10,9W 3150K, 900 lm.	IP21	NL-6044	134,00
	Inkl. Berührungsschalter				
	80 cm	LED 12,4W 3150K, 1020 lm.	IP21	NL-8044	141,00
	Inkl. Berührungsschalter				
100 cm	LED 13,8W 3150K, 1140 lm.	IP21	NL-10044	155,00	
Inkl. Berührungsschalter					
120 cm	LED 15,0W 3150K, 1260 lm.	IP21	NL-12044	171,00	
inkl. Berührungsschalter					

OBERSCHRANK - HÖHE 80 CM - TIEFE 16,5 CM

	Variante	Schrank-/Frontfarbe	Breite	Ablagen	Artikelnummer	Preis inkl. MwSt.
	1 Tür	Weiß matt Lack Grauer Gummilack Schwarzer Gummilack	35 cm	2	K10052 K70052 K40052	451,00
		Treibholz Nussbaum			K50052 K80052	584,00
	Wird Innenbeleuchtung gewünscht: Bitte S nach der Art. Nr. angeben (KxxxxS) und die Option zusätzlich bestellen:					
	Option:	60 cm zentrierter, senkrechter LED-Beleuchtungsstreifen 6,9W, 3150K, 585 lm. Linksausführung A+ 60 cm zentrierter, senkrechter LED-Beleuchtungsstreifen 6,9W, 3150K, 585 lm. Rechtsausführung	2002 2003			224,00 224,00
IP21 Zulassung. Die Montage der Innenbeleuchtung ist nur gegenüber der Scharnierseite möglich.						
Zubehör:	Kassette, schmal Metalleinsatz für Kassetten				305210016 515200247	28,00 12,00

HOCHSCHRÄNKE - HÖHE 160 CM - TIEFE 35 CM

	Variante	Schrank-/Frontfarbe	Breite	Ablagen	Artikelnummer	Preis inkl. MwSt.
	1 Tür	Weiß matt Lack, Linksanschlag Weiß matt Lack, Rechtsanschlag Grauer Gummilack, Linksanschlag Grauer Gummilack, Rechtsanschlag Schwarzer Gummilack, Linksanschlag Schwarzer Gummilack, Rechtsanschlag	35 cm	5	K10442 K10452 K70442 K70452 K40442 K40452	910,00
		Treibholz, Linksanschlag Treibholz, Rechtsanschlag Nussbaum, Linksanschlag Nussbaum, Rechtsanschlag			K50442 K50452 K80442 K80452	1.095,00
	Wird Innenbeleuchtung gewünscht: Bitte S nach der Art. Nr. angeben (KxxxxS) und die Option zusätzlich bestellen:					
	Option:	60 cm zentrierter, senkrechter LED-Beleuchtungsstreifen 6,9W, 3150K, 585 lm. Linksausführung oben A+ 60 cm zentrierter, senkrechter LED-Beleuchtungsstreifen 6,9W, 3150K, 585 lm. Rechtsausführung oben	2002 2003			224,00 224,00
IP21 Zulassung. Die Montage der Innenbeleuchtung ist nur gegenüber der Scharnierseite möglich.						
Zubehör:	Kassette, 10 cm, Tiefe 24,8 cm Kassette, 10 cm, Tiefe 27,8 cm Metalleinsatz für Kassetten Kassette, 25 cm, Tiefe 24,8 cm Kassette, 25 cm, Tiefe 27,8 cm Kassette mit Gleitschienen Wäschebeutel mit Gleitschienen Zubehörpaket mit 3 Kassetten und 3 Ablagen (siehe Seite 77)				305211016 305210016 515200247 305221016 305220016 305222016 190032020 195050610	28,00 28,00 12,00 42,00 42,00 53,00 52,00 146,00



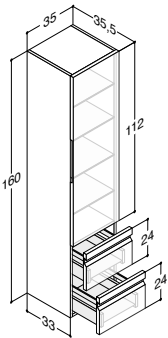
2 Türen	Weiß matt Lack, Linksanschlag	35 cm	5	K10462	943,00
	Weiß matt Lack, Rechtsanschlag			K10472	
	Grauer Gummilack, Linksanschlag			K70462	
	Grauer Gummilack, Rechtsanschlag			K70472	
	Schwarzer Gummilack, Linksanschlag			K40462	
	Schwarzer Gummilack, Rechtsanschlag			K40472	
	Treibholz, Linksanschlag			K50462	1.171,00
	Treibholz, Rechtsanschlag			K50472	
	Nussbaum, Linksanschlag			K80462	
	Nussbaum, Rechtsanschlag			K80472	

Wird Innenbeleuchtung gewünscht: **Bitte S nach der Art. Nr. angeben (KxxxxxS) und die Option zusätzlich bestellen:**

Option:	60 cm zentrierter, senkrechter LED-Beleuchtungsstreifen 6,9W, 3150K, 585 lm.	2002	224,00
	Linksausführung oben		
A+	60 cm zentrierter, senkrechter LED-Beleuchtungsstreifen 6,9W, 3150K, 585 lm.	2003	224,00
	Rechtsausführung oben		

IP21 Zulassung. Die Montage der Innenbeleuchtung ist nur gegenüber der Scharnierseite möglich.

Zubehör:	Kassette, 10 cm, Tiefe 24,8 cm	305211016	28,00
	Kassette, 10 cm, Tiefe 27,8 cm	305210016	28,00
	Metalleinsatz für Kassetten	515200247	12,00
	Kassette, 25 cm, Tiefe 24,8 cm	305221016	42,00
	Kassette, 25 cm, Tiefe 27,8 cm	305220016	42,00
	Kassette mit Gleitschienen	305222016	53,00
	Wäschebeutel mit Gleitschienen	190032020	52,00
	Zubehörpaket mit 3 Kassetten und 3 Ablagen (siehe Seite 77)	195050610	146,00



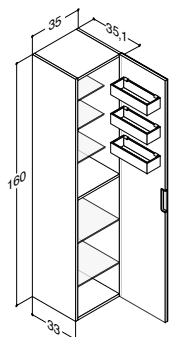
1 Tür und 2 Schubladen	Weiß matt Lack, Linksanschlag	35 cm	5	K10422	1.260,00
	Weiß matt Lack, Rechtsanschlag			K10432	
	Grauer Gummilack, Linksanschlag			K70422	
	Grauer Gummilack, Rechtsanschlag			K70432	
	Schwarzer Gummilack, Linksanschlag			K40422	
	Schwarzer Gummilack, Rechtsanschlag			K40432	
	Treibholz, Linksanschlag			K50422	1.638,00
	Treibholz, Rechtsanschlag			K50432	
	Nussbaum, Linksanschlag			K80422	
	Nussbaum, Rechtsanschlag			K80432	

Wird Innenbeleuchtung gewünscht: **Bitte S nach der Art. Nr. angeben (KxxxxxS) und die Option zusätzlich bestellen:**

Option:	60 cm zentrierter, senkrechter LED-Beleuchtungsstreifen 6,9W, 3150K, 585 lm.	2002	224,00
	Linksausführung oben		
A+	60 cm zentrierter, senkrechter LED-Beleuchtungsstreifen 6,9W, 3150K, 585 lm.	2003	224,00
	Rechtsausführung oben		

IP21 Zulassung. Die Montage der Innenbeleuchtung ist nur gegenüber der Scharnierseite möglich.

Zubehör:	Kassette, 10 cm, Tiefe 24,8 cm	305211016	28,00
	Kassette, 10 cm, Tiefe 27,8 cm	305210016	28,00
	Metalleinsatz für Kassetten	515200247	12,00
	Kassette, 25 cm, Tiefe 24,8 cm	305221016	42,00
	Kassette, 25 cm, Tiefe 27,8 cm	305220016	42,00
	Zubehörpaket mit 3 Kassetten und 3 Ablagen (siehe Seite 77)	195050610	146,00



1 verspiegelte Tür	Weiß matt Lack, Linksanschlag	35 cm	6	K10522	910,00
	Weiß matt Lack, Rechtsanschlag			K10532	
	Grauer Gummilack, Linksanschlag			K70522	
	Grauer Gummilack, Rechtsanschlag			K70532	
	Schwarzer Gummilack, Linksanschlag			K40522	
	Schwarzer Gummilack, Rechtsanschlag			K40532	
	Treibholz, Linksanschlag			K50522	1.361,00
	Treibholz, Rechtsanschlag			K50532	
	Nussbaum, Linksanschlag			K80522	
	Nussbaum, Rechtsanschlag			K80532	

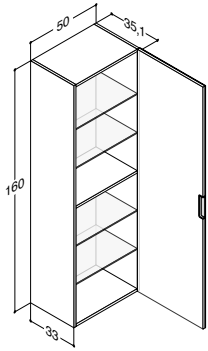
Die Tür im Alulook ist mit Spiegel und 3 Ablagekästen.

Wird Innenbeleuchtung gewünscht: **Bitte S nach der Art. Nr. angeben (KxxxxxS) und die Option zusätzlich bestellen:**

Option:	60 cm zentrierter, senkrechter LED-Beleuchtungsstreifen 6,9W, 3150K, 585 lm.	2002	224,00
	Linksausführung oben		
A+	60 cm zentrierter, senkrechter LED-Beleuchtungsstreifen 6,9W, 3150K, 585 lm.	2003	224,00
	Rechtsausführung oben		

IP21 Zulassung. Die Montage der Innenbeleuchtung ist nur gegenüber der Scharnierseite möglich.

Zubehör:	Kassette, 10 cm, Tiefe 24,8 cm	305211016	28,00
	Kassette, 10 cm, Tiefe 27,8 cm	305210016	28,00
	Metalleinsatz für Kassetten	515200247	12,00
	Kassette, 25 cm, Tiefe 24,8 cm	305221016	42,00
	Kassette, 25 cm, Tiefe 27,8 cm	305220016	42,00
	Kassette mit Gleitschienen	305222016	53,00
	Wäschebeutel mit Gleitschienen	190032020	52,00



1 verspiegelte Tür	Weiß matt Lack, Linksanschlag	50 cm	5	K10502	910,00
	Weiß matt Lack, Rechtsanschlag			K10512	
	Grauer Gummilack, Linksanschlag			K40502	
	Grauer Gummilack, Rechtsanschlag			K40512	
	Schwarzer Gummilack, Linksanschlag			K70502	
	Schwarzer Gummilack, Rechtsanschlag			K70512	
	Treibholz, Linksanschlag			K50502	1.361,00
	Treibholz, Rechtsanschlag			K50512	
	Nussbaum, Linksanschlag			K80502	
	Nussbaum, Rechtsanschlag			K80512	

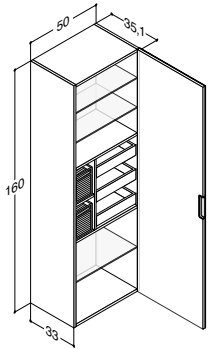
Die Tür im Alulook ist mit Spiegel. Ober- und Unterseite im Alulook.

Wird Innenbeleuchtung gewünscht: **Bitte S nach der Art. Nr. angeben (KxxxxxS) und die Option zusätzlich bestellen:**

Option:	60 cm zentrierter, senkrechter LED-Beleuchtungsstreifen 6,9W, 3150K, 585 lm.	2002	224,00
	Linksausführung oben		
A+	60 cm zentrierter, senkrechter LED-Beleuchtungsstreifen 6,9W, 3150K, 585 lm.	2003	224,00
	Rechtsausführung oben		

IP21 Zulassung. Die Montage der Innenbeleuchtung ist nur gegenüber der Scharnierseite möglich.

Zubehör:	Kassette, 10 cm, Tiefe 24,8 cm	305211016	28,00
	Kassette, 10 cm, Tiefe 27,8 cm	305210016	28,00
	Metalleinsatz für Kassetten	515200247	12,00
	Kassette, 25 cm, Tiefe 24,8 cm	305221016	42,00
	Kassette, 25 cm, Tiefe 27,8 cm	305220016	42,00
	Kassette, hoch	305250016	75,00



1 verspiegelte Tür	Weiß matt Lack, Linksanschlag	50 cm	3	K10482	1.260,00
	Weiß matt Lack, Rechtsanschlag			K10492	
	Grauer Gummilack, Linksanschlag			K70482	
	Grauer Gummilack, Rechtsanschlag			K70492	
	Schwarzer Gummilack, Linksanschlag			K40482	
	Schwarzer Gummilack, Rechtsanschlag			K40492	
	Treibholz, Linksanschlag			K50482	1.905,00
	Treibholz, Rechtsanschlag			K50492	
	Nussbaum, Linksanschlag			K80482	
	Nussbaum, Rechtsanschlag			K80492	

Die Tür im Alulook ist mit Spiegel. Ober- und Unterseite im Alulook. Einsatz mit 3 Ablagekästen und 2 Körben.

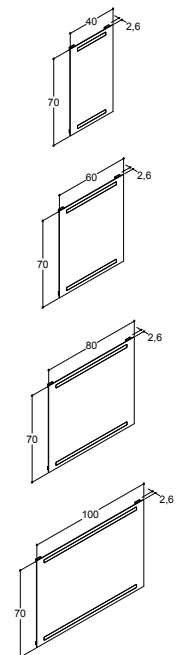
Wird Innenbeleuchtung gewünscht: **Bitte S nach der Art. Nr. angeben (KxxxxxS) und die Option zusätzlich bestellen:**

Option:	40 cm zentrierter, senkrechter LED-Beleuchtungsstreifen 4,6W, 3150K, 585 lm.	2000	224,00
	Linksausführung oben		
A+	40 cm zentrierter, senkrechter LED-Beleuchtungsstreifen 4,6W, 3150K, 585 lm.	2001	224,00
	Rechtsausführung oben		

IP21 Zulassung. Die Montage der Innenbeleuchtung ist nur gegenüber der Scharnierseite möglich.

Zubehör:	Kassette, 10 cm, Tiefe 24,8 cm	305211016	28,00
	Kassette, 10 cm, Tiefe 27,8 cm	305210016	28,00
	Metalleinsatz für Kassetten	515200247	12,00
	Kassette, 25 cm, Tiefe 24,8 cm	305221016	42,00
	Kassette, 25 cm, Tiefe 27,8 cm	305220016	42,00
	Kassette, hoch	305250016	75,00

SPIEGEL MIT HORIZONTAL INTEGRIERTER BELEUCHTUNG



Breite	Lichtquelle	Eignung A+	Artikelnummer	Preis inkl. MwSt.
40 cm	LED 2x3,4W, 2940K, 2x265 lm	IP44	91341	247,00
	Inkl. Sensorschalter LED 2x3,4W / 2940K, 2x265 lm	IP44	91340	274,00
Wärmefeld nicht möglich				
60 cm	LED 2x5,6W, 2940K, 2x425 lm	IP44	91361	302,00
	Inkl. Sensorschalter LED 2x5,6W / 2940K, 2x425 lm	IP44	91360	336,00
Option:	Wärmefeld 30W für Selbstmontage		NV-3050	46,00
80 cm	LED 2x6,7W, 2940K, 2x540 lm	IP44	91381	359,00
	Inkl. Sensorschalter LED 2x6,7W / 2940K, 2x540 lm	IP44	91380	399,00
Option:	Wärmefeld 30W für Selbstmontage		NV-3050	46,00
100 cm	LED 2x9,0W, 2940K, 2x705 lm	IP44	91301	429,00
	Inkl. Sensorschalter LED 2x9,0W / 2940K, 2x705 lm	IP44	91300	476,00
Option:	Wärmefeld 30W für Selbstmontage		NV-3050	46,00

	120 cm	LED 2x11,2W, 2940K, 2x785 lm	IP44	91321	482,00
		Inkl. Sensorschalter LED 2x11,2W / 2940K, 2x785 lm	IP44	91320	536,00
	Option:	Wärmefeld 30W für Selbstmontage		NV-3050	46,00
		Für Doppelwaschtisch bitte 2 Stk. bestellen			
	160 cm	LED 2x14,6W, 2940K, 2x1020 lm	IP44	91331	565,00
		Inkl. Sensorschalter LED 2x14,6W / 2940K, 2x1020 lm	IP44	91330	628,00
Option:	Wärmefeld 30W für Selbstmontage		NV-3050	46,00	
		Für Doppelwaschtisch bitte 2 Stk. bestellen			

SOLO SPIEGEL MIT INTEGRIERTER LED-BELEUCHTUNG

	Breite	Lichtquelle	Eignung	Artikelnummer	Preis inkl. MwSt.
	59/100 cm	LED 12W, 3100K, 1260 lm	IP44	526700010	450,00
	Drehbar 360°				

SPIEGEL MIT KUBUSLAMPE

	Breite	Lichtquelle	Eignung	Artikelnummer	Preis inkl. MwSt.
	40 cm	Halogen (G9) 20W, 2900K, 230 lm	IP21	188491101	357,00
		Halogen (G9) 20W, 2900K, 230 lm	IP21	188491102	408,00
		Inkl. Sensorschalter			
		Halogen (G9) 20W, 2900K, 230 lm	IP21	188491103	408,00
		Inkl. zentriertes Wärmefeld, 30W			
		Halogen (G9) 20W, 2900K, 230 lm	IP21	188491100	460,00
		Inkl. Sensorschalter und zentriertes Wärmefeld, 30W			
	60 cm	Halogen (G9) 2x20W, 2900K, 2x230 lm	IP21	188497101	408,00
		Halogen (G9) 2x20W, 2900K, 2x230 lm	IP21	188497102	467,00
		Inkl. Sensorschalter			
		Halogen (G9) 2x20W, 2900K, 2x230 lm	IP21	188497103	467,00
		Inkl. zentriertes Wärmefeld, 30W			
		Halogen (G9) 2x20W, 2900K, 2x230 lm	IP21	188497100	525,00
		Inkl. Sensorschalter und zentriertes Wärmefeld, 30W			
	80 cm	Halogen (G9) 2x20W, 2900K, 2x230 lm	IP21	188498101	447,00
		Halogen (G9) 2x20W, 2900K, 2x230 lm	IP21	188498102	511,00
		Inkl. Sensorschalter			
		Halogen (G9) 2x20W, 2900K, 2x230 lm	IP21	188498103	511,00
		Inkl. zentriertes Wärmefeld, 30W			
	Halogen (G9) 2x20W, 2900K, 2x230 lm	IP21	188498100	575,00	
	Inkl. Sensorschalter und zentriertes Wärmefeld, 30W				
100 cm	Halogen (G9) 2x20W, 2900K, 2x230 lm	IP21	188494101	479,00	
	Halogen (G9) 2x20W, 2900K, 2x230 lm	IP21	188494102	548,00	
	Inkl. Sensorschalter				
	Halogen (G9) 2x20W, 2900K, 2x230 lm	IP21	188494103	548,00	
	Inkl. zentriertes Wärmefeld, 30W				
	Halogen (G9) 2x20W, 2900K, 2x230 lm	IP21	188494100	616,00	
	Inkl. Sensorschalter und zentriertes Wärmefeld, 30W				
120 cm	Halogen (G9) 2x20W, 2900K, 2x230 lm	IP21	188495101	513,00	
	Halogen (G9) 2x20W, 2900K, 2x230 lm	IP21	188495102	585,00	
	Inkl. Sensorschalter				
	Halogen (G9) 2x20W, 2900K, 2x230 lm	IP21	188495113	585,00	
	Inkl. zwei Wärmefelder, 2x30W				
	Halogen (G9) 2x20W, 2900K, 2x230 lm	IP21	188495103	585,00	
	Inkl. zentriertes Wärmefeld, 30W				
	Halogen (G9) 2x20W, 2900K, 2x230 lm	IP21	188495110	658,00	
	Inkl. Sensorschalter und zwei Wärmefelder, 2x30W				
	Halogen (G9) 2x20W, 2900K, 2x230 lm	IP21	188495100	658,00	
	Inkl. Sensorschalter und zentriertes Wärmefeld, 30W				

	160 cm	Halogen (G9) 3x20W, 2900K, 3x230 lm	IP21	188499101	534,00
		Halogen (G9) 3x20W, 2900K, 3x230 lm	IP21	188499102	687,00
		Inkl. Sensorschalter			
		Halogen (G9) 3x20W, 2900K, 3x230 lm	IP21	188499113	687,00
		Inkl. zwei Wärmefelder, 2x30W			
	Halogen (G9) 3x20W, 2900K, 3x230 lm	IP21	188499110	763,00	
	Inkl. Sensorschalter und zwei Wärmefelder, 2x30W				

SPIEGEL MIT ABGERUNDETEN ECKEN - ZUWAHL VON LED-LAMPEN (SIEHE SEITE 75-76)

	Breite	Variante	Eignung	Artikelnummer	Preis inkl. MwSt.
	40 cm	Ohne Sensorschalter	IP44	91041	225,00
		Inkl. Sensorschalter	IP44	91040	286,00
		Inkl. zentriertes Wärmefeld, 30W	IP44	91042	286,00
		Inkl. Sensorschalter und zentriertes Wärmefeld, 30W	IP44	91043	347,00
	60 cm	Ohne Sensorschalter	IP44	91061	248,00
		Inkl. Sensorschalter	IP44	91060	309,00
		Inkl. zentriertes Wärmefeld, 30W	IP44	91062	309,00
		Inkl. Sensorschalter und zentriertes Wärmefeld, 30W	IP44	91063	369,00
	80 cm	Ohne Sensorschalter	IP44	91081	271,00
		Inkl. Sensorschalter	IP44	91080	331,00
		Inkl. zentriertes Wärmefeld, 30W	IP44	91082	331,00
		Inkl. Sensorschalter und zentriertes Wärmefeld, 30W	IP44	91083	392,00
100 cm	Ohne Sensorschalter	IP44	91011	293,00	
	Inkl. Sensorschalter	IP44	91010	354,00	
	Inkl. zentriertes Wärmefeld, 30W	IP44	91012	354,00	
	Inkl. Sensorschalter und zentriertes Wärmefeld, 30W	IP44	91013	415,00	
120 cm	Ohne Sensorschalter	IP44	91021	315,00	
	Inkl. Sensorschalter	IP44	91020	375,00	
	Inkl. zentriertes Wärmefeld, 30W	IP44	91022	375,00	
	Inkl. Sensorschalter und zentriertes Wärmefeld, 30W	IP44	91023	436,00	
	Inkl. Sensorschalter und doppelt Wärmefeld, 2x30W	IP21	91024	436,00	
120 cm	Ohne Sensorschalter	IP44	91121	271,00	
	Inkl. Sensorschalter	IP44	91120	331,00	
	Inkl. zentriertes Wärmefeld, 30W	IP44	91122	331,00	
	Inkl. Sensorschalter und zentriertes Wärmefeld, 30W	IP44	91123	392,00	
	Inkl. Sensorschalter und doppelt Wärmefeld, 2x30W	IP44	91124	392,00	
160 cm	Ohne Sensorschalter	IP44	91161	315,00	
	Inkl. Sensorschalter	IP44	91160	375,00	
	Inkl. Sensorschalter und doppelt Wärmefeld, 2x30W	IP44	91164	436,00	
40 cm	Ohne Sensorschalter	IP44	91611	315,00	
	Inkl. Sensorschalter	IP44	91610	375,00	

RAHMENSPIEGEL MIT PROFIL UND BELEUCHTUNG

Breite	Lichtquelle	Eignung A+	Artikelnummer	Preis inkl. MwSt.
80 cm	LED 26W, 3300K, 430 lm	IP44	188742000	734,00
	LED 26W, 3300K, 430 lm Mit Wärmefeld, 29W	IP44	188742010	795,00
	Antik Silber. Spiegel ist drehbar (IP21).			
100 cm	LED 28W, 3300K, 475 lm	IP44	188748000	814,00
	LED 28W, 3300K, 475 lm Mit Wärmefeld, 29W	IP44	188748010	875,00
	Antik Silber. Spiegel ist drehbar (IP21).			
120 cm	LED 37W, 3300K, 515 lm	IP44	188749000	933,00
	LED 37W, 3300K, 515 lm Mit Wärmefeld, 29W	IP44	188749010	994,00
	Antik Silber. Spiegel ist drehbar (IP21).			

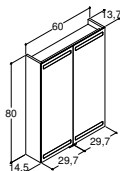
RAHMENSPIEGEL GLATT MIT BELEUCHTUNG

Breite	Lichtquelle	Eignung A+	Artikelnummer	Preis inkl. MwSt.
80 cm	LED 26W, 3300K, 430 lm	IP44	188742001	734,00
	LED 26W, 3300K, 430 lm Mit Wärmefeld, 29W	IP44	188742011	795,00
	Antik Silber. Spiegel ist drehbar (IP21).			
100 cm	LED 28W, 3300K, 475 lm	IP44	188748001	814,00
	LED 28W, 3300K, 475 lm Mit Wärmefeld, 29W	IP44	188748011	875,00
	Antik Silber. Spiegel ist drehbar (IP21).			
120 cm	LED 37W, 3300K, 515 lm	IP44	188749001	933,00
	LED 37W, 3300K, 515 lm Mit Wärmefeld, 29W	IP44	188749011	994,00
	Antik Silber. Spiegel ist drehbar (IP21).			

SPIEGELSCHRÄNKE MIT RUNDEN LICHTFELDERN

Breite	Schrankfarbe	Ohne LED- Einbauspot im Boden A+		Mit LED- Einbauspot im Boden A+	
		Artikelnummer	Preis inkl. MwSt.	Artikelnummer	Preis inkl. MwSt.
80 cm	Weiß matt Lack	SP-17811-E	1.347,00	SPU-17811-E	1.571,00
	Grauer Gummilack	SP-17827-E		SPU-17827-E	
	Schwarzer Gummilack	SP-1784-E		SPU-1784-E	
	Treibholz	SP-1785-E		SPU-1785-E	
	Nussbaum	SP-1783-E		SPU-1783-E	
	LED 2x2,6W, 2x120 lm (Einbauspot LED 2x2,6W, 2x160 lm), 3150K. IP44 geeignet. Inkl. rechts montierter 2x230V Steckdose, Sensorschalter, 3 verstellbare Ablagen, 2 Zahnglashalter und Griffe.				
100 cm	Weiß matt Lack	SP-17111-E	1.477,00	SPU-17111-E	1.701,00
	Grauer Gummilack	SP-17127-E		SPU-17127-E	
	Schwarzer Gummilack	SP-1714-E		SPU-1714-E	
	Treibholz	SP-1715-E		SPU-1715-E	
	Nussbaum	SP-1713-E		SPU-1713-E	
	LED 2x2,6W, 2x120 lm (Einbauspot LED 2x2,6W, 2x160 lm), 3150K. IP44 geeignet. Inkl. rechts montierter 2x230V Steckdose, Sensorschalter, 5 verstellbare Ablagen, 2 Zahnglashalter und Griffe.				
120 cm	Weiß matt Lack	SP-17211-E	1.580,00	SPU-17211-E	1.804,00
	Grauer Gummilack	SP-17227-E		SPU-17227-E	
	Schwarzer Gummilack	SP-1724-E		SPU-1724-E	
	Treibholz	SP-1725-E		SPU-1725-E	
	Nussbaum	SP-1723-E		SPU-1723-E	
	LED 2x2,6W, 2x120 lm (Einbauspot LED 3x2,6W, 2x160 lm), 3150K. IP44 geeignet. Inkl. rechts montierter 2x230V Steckdose, Sensorschalter, 7 verstellbare Ablagen, 2 Zahnglashalter und Griffe.				

SPIEGELSCHRÄNKE MIT BELEUCHTUNG OBEN UND UNTEN

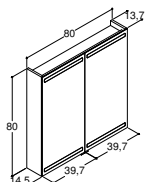


Breite	Schrankfarbe	Eignung	Artikelnummer	Preis inkl. MwSt.
60 cm	Weiß matt Lack	IP44	SP-52611-E	1.006,00
	Grauer Gummilack	IP44	SP-52627-E	
	Schwarzer Gummilack	IP44	SP-5264-E	
	Treibholz	IP44	SP-5265-E	
	Nussbaum	IP44	SP-5263-E	

LED 2x9,1W, 3150K, 1490 lm.

Inkl. Vergrößerungsspiegel, Magnetleiste, Metallablage, Griffe und rechts montierter 1x230V Steckdose und Schalter. Links montierte Steckdose und Schalter: **Bitte L nach der Art. Nr. angeben (SP-52xxx-EL)**

Zubehör:		Artikelnummer	Preis
Kassette, schmal		305210016	28,00
Metalleinsatz für Kassetten		515200247	12,00
Metallablage		545700047	12,00

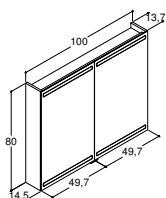


Breite	Schrankfarbe	Eignung	Artikelnummer	Preis inkl. MwSt.
80 cm	Weiß matt Lack	IP44	SP-52811-E	1.185,00
	Grauer Gummilack	IP44	SP-52827-E	
	Schwarzer Gummilack	IP44	SP-5284-E	
	Treibholz	IP44	SP-5285-E	
	Nussbaum	IP44	SP-5283-E	

LED 2x11,7W, 3150K, 1880 lm.

Inkl. Vergrößerungsspiegel, Magnetleiste, Metallablage, Griffe und rechts montierter 1x230V Steckdose und Schalter. Links montierte Steckdose und Schalter: **Bitte L nach der Art. Nr. angeben (SP-52xxx-EL)**

Zubehör:		Artikelnummer	Preis
Kassette, schmal		305210016	28,00
Metalleinsatz für Kassetten		515200247	12,00
Metallablage		545700047	12,00

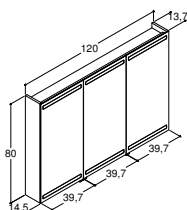


Breite	Schrankfarbe	Eignung	Artikelnummer	Preis inkl. MwSt.
100 cm	Weiß matt Lack	IP44	SP-52111-E	1.262,00
	Grauer Gummilack	IP44	SP-52127-E	
	Schwarzer Gummilack	IP44	SP-5214-E	
	Treibholz	IP44	SP-5215-E	
	Nussbaum	IP44	SP-5213-E	

LED 2x16,5W, 3150K, 2640 lm.

Inkl. Vergrößerungsspiegel, Magnetleiste, Metallablage, Griffe und rechts montierter 1x230V Steckdose und Schalter. Links montierte Steckdose und Schalter: **Bitte L nach der Art. Nr. angeben (SP-52xxx-EL)**

Zubehör:		Artikelnummer	Preis
Kassette, schmal		305210016	28,00
Metalleinsatz für Kassetten		515200247	12,00
Metallablage		545700047	12,00



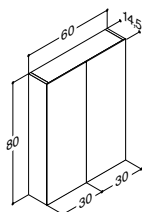
Breite	Schrankfarbe	Eignung	Artikelnummer	Preis inkl. MwSt.
120 cm	Weiß matt Lack	IP44	SP-52211-E	1.580,00
	Grauer Gummilack	IP44	SP-52227-E	
	Schwarzer Gummilack	IP44	SP-5224-E	
	Treibholz	IP44	SP-5225-E	
	Nussbaum	IP44	SP-5223-E	

LED 2x18,0W, 3150K, 2880 lm.

Inkl. Vergrößerungsspiegel, Magnetleiste, Metallablage, Griffe und rechts montierter 1x230V Steckdose und Schalter. Links montierte Steckdose und Schalter: **Bitte L nach der Art. Nr. angeben (SP-52xxx-EL)**

Zubehör:		Artikelnummer	Preis
Kassette, schmal		305210016	28,00
Metalleinsatz für Kassetten		515200247	12,00
Metallablage		545700047	12,00

SPIEGELSCHRÄNKE OHNE BELEUCHTUNG - ZUWAHL VON LED-LAMPEN (SIEHE SEITE 75-76)



Breite	Schrankfarbe	Ohne LED-Leiste im Boden		Mit LED-Leiste im Boden	
		Artikelnummer	Preis inkl. MwSt.	Artikelnummer	Preis inkl. MwSt.
60 cm	Weiß matt Lack	SP-48611-E	702,00	SPU-48611-E	926,00
	Grauer Gummilack	SP-48627-E		SPU-48627-E	
	Schwarzer Gummilack	SP-4864-E		SPU-4864-E	
	Treibholz	SP-4865-E		SPU-4865-E	
	Nussbaum	SP-4863-E		SPU-4863-E	

Inkl. Vergrößerungsspiegel, Magnetleiste, Metallablage und rechts montierter 1x230V Steckdose und Schalter. (LED-Leiste 1x4,6W, 3150K, 390 lm). IP44 geeignet.

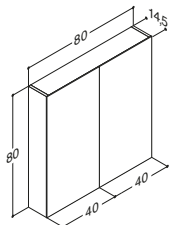
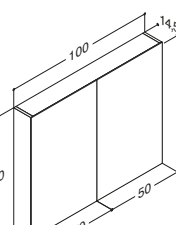
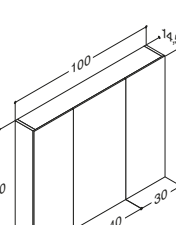
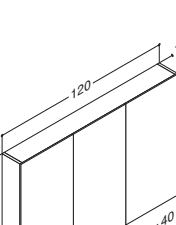
Steckdose und Schalter linksseitig montiert: **Bitte L nach der Art. Nr. angeben (SP-48xxx-EL)**

Wird Innenbeleuchtung gewünscht:


Bitte S nach der Art. Nr. angeben (SP-48xxx-ES oder SP-48xxx-ELS) und die Option zusätzlich bestellen:

Option:		Artikelnummer	Preis
60 cm zentrierter, senkrechter LED-Beleuchtungsstreifen 2x6,9W, 3150K, 585 lm		2004	336,00


Zubehör:		Artikelnummer	Preis
Kassette, schmal		305210016	28,00
Metalleinsatz für Kassetten		515200247	12,00
Metallablage		545700047	12,00

	80 cm	Weiß matt Lack	SP-48811-E	819,00	SPU-48811-E	1.043,00
		Grauer Gummilack	SP-48827-E		SPU-48827-E	
		Schwarzer Gummilack	SP-4884-E		SPU-4884-E	
		Treibholz	SP-4885-E		SPU-4885-E	
		Nussbaum	SP-4883-E		SPU-4883-E	
<p>Inkl. Vergrößerungsspiegel, Magnetleiste, Metallablage und rechts montierter 1x230V Steckdose und Schalter. (LED-Leiste 1x6,9W, 3150K, 585 lm). IP44 geeignet. Steckdose und Schalter linksseitig montiert: Bitte L nach der Art. Nr. angeben (SP-48xxx-EL) Wird Innenbeleuchtung gewünscht: Bitte S nach der Art. Nr. angeben(SP-48xxx-ES oder SP-48xxx-ELS) und die Option zusätzlich bestellen:</p>						
<p>Option: 60 cm zentrierter, senkrechter LED-Beleuchtungsstreifen 2x6,9W, 3150K, 585 lm 2004 336,00 A+ beidseitig im Schrankinneren</p>						
<p>Zubehör: Kassette, schmal 305210016 28,00 Metalleinsatz für Kassetten 515200247 12,00 Metallablage 545700047 12,00</p>						
	100 cm	Weiß matt Lack	SP-48011-E	877,00	SPU-48011-E	1.101,00
		Grauer Gummilack	SP-48027-E		SPU-48027-E	
		Schwarzer Gummilack	SP-4804-E		SPU-4804-E	
		Treibholz	SP-4805-E		SPU-4805-E	
		Nussbaum	SP-4803-E		SPU-4803-E	
<p>Inkl. Vergrößerungsspiegel, Magnetleiste, Metallablage und rechts montierter 1x230V Steckdose und Schalter. (LED-Leiste 1x6,9W, 3150K, 780 lm). IP44 geeignet. Steckdose und Schalter linksseitig montiert: Bitte L nach der Art. Nr. angeben (SP-48xxx-EL) Wird Innenbeleuchtung gewünscht: Bitte S nach der Art. Nr. angeben(SP-48xxx-ES oder SP-48xxx-ELS) und die Option zusätzlich bestellen:</p>						
<p>Option: 60 cm zentrierter, senkrechter LED-Beleuchtungsstreifen 2x6,9W, 3150K, 585 lm 2004 336,00 A+ beidseitig im Schrankinneren</p>						
<p>Zubehör: Kassette, schmal 305210016 28,00 Metalleinsatz für Kassetten 515200247 12,00 Metallablage 545700047 12,00</p>						
	100 cm	Weiß matt Lack	SP-48111-E	1.035,00	SPU-48111-E	1.259,00
		Grauer Gummilack	SP-48127-E		SPU-48127-E	
		Schwarzer Gummilack	SP-4814-E		SPU-4814-E	
		Treibholz	SP-4815-E		SPU-4815-E	
		Nussbaum	SP-4813-E		SPU-4813-E	
<p>Inkl. Vergrößerungsspiegel, Magnetleiste, Metallablage und rechts montierter 1x230V Steckdose und Schalter. (LED-Leiste 1x6,9W, 3150K, 780 lm). IP44 geeignet. Steckdose und Schalter linksseitig montiert: Bitte L nach der Art. Nr. angeben (SP-48xxx-EL) Wird Innenbeleuchtung gewünscht: Bitte S nach der Art. Nr. angeben(SP-48xxx-ES oder SP-48xxx-ELS) und die Option zusätzlich bestellen:</p>						
<p>Option: 60 cm zentrierter, senkrechter LED-Beleuchtungsstreifen 2x6,9W, 3150K, 585 lm 2004 336,00 A+ beidseitig im Schrankinneren</p>						
<p>Zubehör: Kassette, schmal 305210016 28,00 Metalleinsatz für Kassetten 515200247 12,00 Metallablage 545700047 12,00</p>						
	120 cm	Weiß matt Lack	SP-48311-E	1.120,00	SPU-48311-E	1.344,00
		Grauer Gummilack	SP-48327-E		SPU-48327-E	
		Schwarzer Gummilack	SP-4834-E		SPU-4834-E	
		Treibholz	SP-4835-E		SPU-4835-E	
		Nussbaum	SP-4833-E		SPU-4833-E	
<p>Inkl. Vergrößerungsspiegel, Magnetleiste, Metallablage und rechts montierter 1x230V Steckdose und Schalter. (LED-Leiste 1x9,2W, 3150K, 975 lm). IP44 geeignet. Steckdose und Schalter linksseitig montiert: Bitte L nach der Art. Nr. angeben (SP-48xxx-EL) Wird Innenbeleuchtung gewünscht: Bitte S nach der Art. Nr. angeben(SP-48xxx-ES oder SP-48xxx-ELS) und die Option zusätzlich bestellen:</p>						
<p>Option: 60 cm zentrierter, senkrechter LED-Beleuchtungsstreifen 2x6,9W, 3150K, 585 lm 2004 336,00 A+ beidseitig im Schrankinneren</p>						
<p>Zubehör: Kassette, schmal 305210016 28,00 Metalleinsatz für Kassetten 515200247 12,00 Metallablage 545700047 12,00</p>						

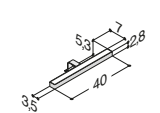
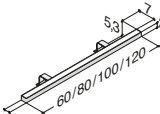

JUPITERLAMPE FÜR SPIEGEL UND SPIEGELSCHRANK OHNE BELEUCHTUNG

	Breite	Lichtquelle	Eignung A+	Artikelnummer	Preis inkl. MwSt.
	Ø 8 cm	LED 5,1W, 3150K, 430 lm	IP44	190302626	67,00
<p>Max. 2 Lampen Ohne 350 mA Driver</p>					



VENUSLAMPE FÜR SPIEGEL UND SPIEGELSCHRANK OHNE BELEUCHTUNG

	Breite	Lichtquelle	Eignung A+	Artikelnummer	Preis inkl. MwSt.
	Ø 10 cm	LED 5,8W, 3000K, 420 lm	IP44	190302594	134,00
<p>Max. 2 Lampen Ohne 350 mA Driver</p>					







STRATOSLAMPE FÜR SPIEGEL UND SPIEGELSCHRANK OHNE BELEUCHTUNG

 	Breite	Lichtquelle	Eignung 	Artikelnummer	Preis inkl. MwSt.
	40 cm	LED 4,4W, 3150K, 375 lm Ohne 350 mA Driver	IP44	190302640	105,00
	60 cm	LED 6,5W, 3150K, 550 lm Ohne 350 mA Driver	IP44	190302642	121,00
	80 cm	LED 8,7W, 3150K, 740 lm Ohne 350 mA Driver	IP44	190302643	158,00
	100 cm	LED 10,8W, 3150K, 910 lm Ohne 350 mA Driver	IP44	190302645	196,00
	120 cm	LED 12,9W, 3150K, 1045 lm Ohne 350 mA Driver	IP44	190302646	255,00






VENUSLAMPE FÜR DECKENMONTAGE

	Breite	Lichtquelle	Eignung 	Artikelnummer	Preis inkl. MwSt.
	Ø 15 cm	LED 12W, 3000K, 705 lm	IP44	190302611	245,00

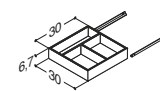
KASSETTEN/SCHUBLADENEINSÄTZE FÜR MINI MENUET UND CADENZA

     	Breite	Variante	Material	Tiefe	Artikelnummer	Preis inkl. MwSt.	
	10 cm	Schubladeneinsatz für WTU	Eiche	24,8 cm	305211016	28,00	
	Für obere Schublade sowie untere Schublade mit Steckdose.						
	24,9 cm	Schubladeneinsatz für WTU	Eiche	24,8 cm	305221016	42,00	
	Für obere Schublade sowie untere Schublade mit Steckdose.						
	40 cm	Schubladeneinsatz für WTU	Eiche	24,8 cm	305231016	52,00	
	Für obere Schublade.						
	50 cm	Schubladeneinsatz für WTU	Eiche	24,8 cm	305231116	62,00	
	Für obere Schublade.						
	10 cm	Schubladeneinsatz für WTU	Eiche	27,8 cm	305210016	28,00	
Für untere Schublade ohne Steckdose.							
24,9 cm	Schubladeneinsatz für WTU	Eiche	27,8 cm	305220016	42,00		
Für untere Schublade ohne Steckdose.							


KASSETTEN/SCHUBLADENEINSÄTZE FÜR KANTATE, ANDANTE, MENUET, CANTO UND FRESCO



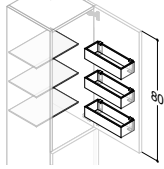
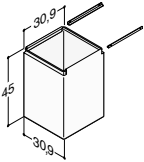


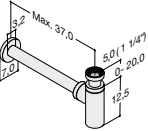
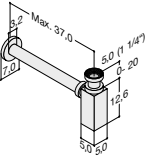


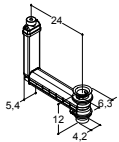
    	Breite	Variante	Material	Tiefe	Artikelnummer	Preis inkl. MwSt.	
	10 cm	Schubladeneinsatz für WTU	Eiche	27,8 cm	305210016	28,00	
	24,9 cm	Schubladeneinsatz für WTU	Eiche	27,8 cm	305220016	42,00	
	40 cm	Schubladeneinsatz für WTU	Eiche	27,8 cm	305230016	52,00	
	Für obere Schublade.						
	50 cm	Schubladeneinsatz für WTU	Eiche	27,8 cm	305230116	62,00	
	Für obere Schublade.						
60 cm	Schubladeneinsatz für WTU	Eiche	27,8 cm	305240016	72,00		

KASSETTE MIT GLEITSCHIENEN

	Breite	Variante	Material	Tiefe	Artikelnummer	Preis inkl. MwSt.
	30 cm	Zur Montage im Schrank inkl. Gleitschienen	Eiche	30 cm	305222016	53,00
Zur Montage im Hochschrank						

RAUMTEILER/ KASSETTE FÜR HOCHSCHRÄNKE

	Breite	Variante	Material	Tiefe	Artikelnummer	Preis inkl. MwSt.
	26 cm	Für Hochschränke	Eiche	33 cm	305250016	75,00

METALLEINSATZ FÜR KASSETTEN						
	Breite		Material	Tiefe	Artikelnummer	Preis inkl. MwSt.
	10 cm		Aluminium	8,3 cm	515200247	12,00
METALLABLAGE FÜR SPIGELSCHRÄNKE						
	Breite		Material	Tiefe	Artikelnummer	Preis inkl. MwSt.
	20 cm		Lackiertes Stahl	9/11 cm	545700047	12,00
ZUBEHÖRPAKET FÜR HOCHSCHRÄNKE						
	Variante		Material	Artikelnummer	Preis inkl. MwSt.	
	3 Schubladeneinsätze und 3 Ablagen inkl. Montagekit		Eiche/Glas	195050610	146,00	
Zur Montage im Hochschrank						
WÄSCHEBEUTEL						
	Breite	Variante	Material	Tiefe	Artikelnummer	Preis inkl. MwSt.
	30,9 cm	Wäschebeutel	Naturgrau Canvas	30,9 cm	190032020	52,00
Inkl. Schienen						
REINIGUNG UND PFLEGE						
	Inhalt	Variante	Anwendung	Artikelnummer	Preis inkl. MwSt.	
	100 ml	Pflegemittel, Weiß	Pflegeöl für Schubladeneinsätze	0191050	14,00	
110 ml	Clean & Shine	Reinigungsmittel für Waschtische	0191015	23,00		
STECKDOSENEINHEIT FÜR SCHUBLADEN UND SCHRÄNKE						
	Material		Eignung	Artikelnummer	Preis inkl. MwSt.	
	Chrom		IP44	190301094	53,00	
Inkl. 120 cm Kabel für Montage.						
DESIGN SIFON UND SCHAFTVENTIL						
	Material	Variante	Inhalt	Artikelnummer	Preis inkl. MwSt.	
	Chrom	1 1/4" Sifon	Inkl. Ablaufrohr und Rosette	4881143	122,00	
	Chrom	1 1/4" Sifon	Inkl. Ablaufrohr und Rosette	4881243	153,00	
	Chrom	1 1/4" Schaftventil	Push-open ohne Überlauffunktion	4882143	34,00	
	Chrom	1 1/4" Schaftventil	Mit Überlauffunktion	4883143	34,00	
	Chrom	1 1/4" Schaftventil	Mit Überlauffunktion	4883143	34,00	
	Chrom	1 1/4" Schaftventil	Mit Überlauffunktion	4883143	34,00	
	Chrom	1 1/4" Schaftventil	Mit Überlauffunktion	4883143	34,00	
VERDECKTES ÜBERLAUFSYSTEM						
	Variante		Material	Artikelnummer	Preis inkl. MwSt.	
	Verdecktes Überlaufsystem - nur für Fresco und Canto Waschtische		Kunststoff, weiß	4893643	73,00	





DANSANI LUNA / Inhalt

82

MODULÜBERSICHT

84

WASCHTISCHÜBERSICHT

86

SPIEGEL-UND
SPIEGELSCHRANKÜBERSICHT

88

MODULE: 40-60 CM

98

MODULE: 80-100 CM

114

SEITENSCHRÄNKE

116

MODULE: 120 CM+

140

PREISLISTE

176

PRODUKTINFORMATIONEN
UND MAßE

Dansani **LUNA**



WASCHTISCHE / Exklusive Waschtische aus drei verschiedenen Materialien

ECHTESANITÄRPORZELLAN

Hat eine kräftige, robuste und reinigungsfreundliche Oberfläche, die auch nach jahrelanger Benutzung ansprechend aussieht. Die Waschtische haben weich abgerundete Kanten und Linien. Bitte beachten Sie, dass echtes Sanitärporzellan eine wesentlich kräftigere Oberfläche hat als normales Porzellan.

MARMORGUSS

Diese Waschtische haben eine besonders reinigungsfreundliche Oberfläche, die sich bei Berührung warm anfühlt. Ein Design aus Marmorguss ermöglicht Waschtische mit markanten und langen Linien. Marmorguss weist im Gegensatz zu normalem Marmor keine Spannungen im Material auf und behält daher immer seine Form.

GLASKERAMIK

Ist ein schlankes und elegantes Verbundmaterial, das eine kräftige glänzende Oberfläche mit dem massiven Ausdruck einer Steinplatte verbindet. Die Tischplatte hat schöne, polierte Kanten, das Waschbecken hat eine weiche und reinigungsfreundliche Form. Die kräftige, glänzende Oberfläche ist leicht zu pflegen und bleibt jahrelang schön anzusehen.

DANSANI LUNA /

Komplette Designfreiheit und durchdachte Details

Große Auswahl an Spiegeln und Spiegelschränken mit energiesparender Beleuchtung

Einfache Montage durch vormontierte Möbel

Breites Sortiment an Waschtischen und Waschtischschränken in vielen Modellen und Größen

Große Auswahl an Einrichtung und ansprechender Beleuchtung in Schränken und Schubladen

Breites Sortiment an Seitenschränken, Regalen und Hochschränken in verschiedenen Dekors

Tischmodelle für lange und "schiefe" Räume

MODULE / Dansani Luna ist in vielen verschiedenen Modulen erhältlich. Das vollständige Sortiment finden Sie auf Seite 140.

40-60 cm

Siehe Seite 88

40 cm




48 cm


60 cm



48 cm



48 cm




64 cm

80-100 cm

Siehe Seite 98


80 cm



48 cm



48 cm



64 cm

100 cm



48 cm




64 cm


120-160 cm

Siehe Seite 116

120 cm

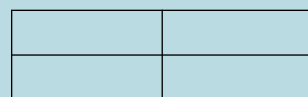


48 cm

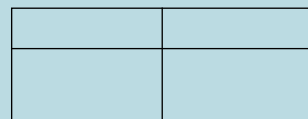


64 cm

160 cm



48 cm



64 cm

WASCHTISCHE

Nicht nur ein Waschtisch, sondern der erste Schritt zum Traumbadezimmer

Mit Dansani Luna bekommen Sie, was Sie wollen. Sie müssen sich lediglich für einen der neun ansprechenden Waschtische entscheiden, dann bauen Sie Ihr neues Badezimmer weiter darauf auf. Die meisten Designs sind in mehreren Breiten und Tiefen erhältlich und lassen sich sowohl Ihrem Geschmack als auch der Form des Badezimmers anpassen.

ANDANTE

Echtes Sanitärporzellan



Das Design ist abgerundet und klassisch, mit langem gewölbtem Verlauf und einem geräumigen Waschbecken.

KANTATE

Echtes Sanitärporzellan



Ein zeitloser und minimalistischer Waschtisch im modernen, schlanken Design mit leichten Linien und ausreichend Abstellplatz.

FRESCO

Glaskeramik



Ein kräftiger Waschtisch aus einem einzigartigen Material. Das Design ist leicht und schlank, mit hochglanzpolierten Kanten und einem großen Waschbecken.

IST LEIDER IM MOMENT NICHT LIEFERBAR

MENUET

Echtes Sanitärporzellan



Ein moderner Klassiker im zeitlosen Design. Erhältlich in mehreren Größen, vor allem Micro und Mini passen gut zu schmalen Badezimmern.

CANTO

Echtes Sanitärporzellan



Modernes Design mit strengen Linien und exklusivem Ausdruck. Auch ohne Hahnlöcher für wandgehängte Armaturen oder mit zwei Hahnlöchern erhältlich.

ALLEGRO

Marmorguss



Modernes Design mit scharfen und geradlinigen Kanten definiert die Formen des Waschbeckens und der Tischplatte.

VIVO

Echtes Sanitärporzellan



Klassischer, schmaler Waschtisch mit ansprechend gewölbter Vorderseite und geräumigem Waschbecken mit weichen Kurven.

CADENZA

Marmorguss



Schlankes Design, dabei jedoch ein großes Waschbecken. Das asymmetrische und skulpturale Design vereint die gesamte Abstellfläche auf der einen Seite.

PIANO

Echtes Sanitärporzellan



Ovales Porzellanwaschbecken in attraktivem Design mit Platz für die Armatur.

40 CM

60 CM

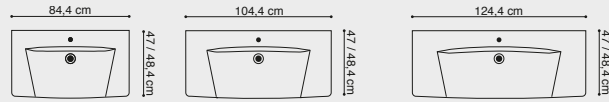
80 CM

100 CM

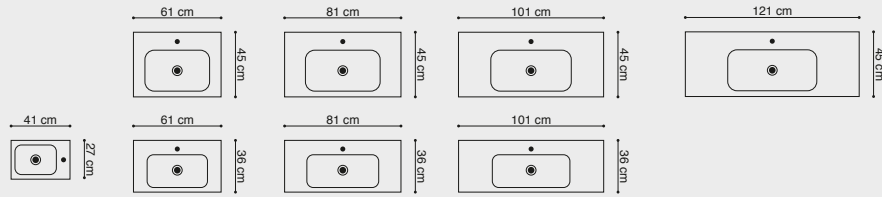
120 CM

160 CM

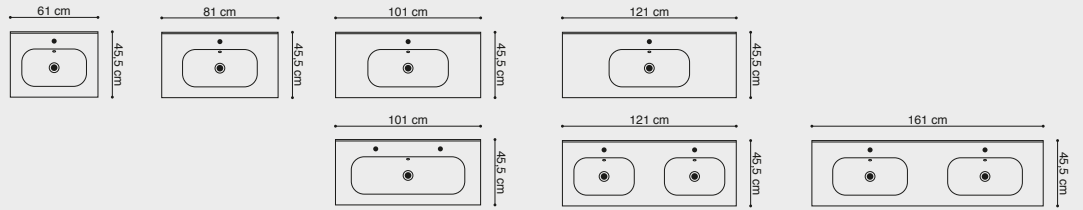
ANDANTE
Echtes Sanitärporzellan



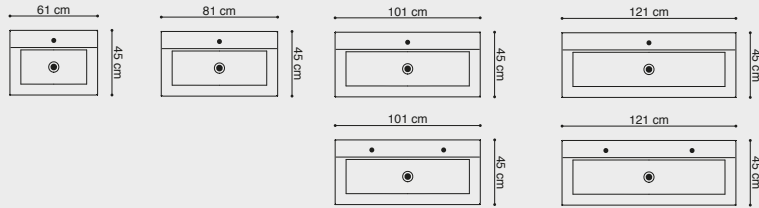
MENUET
Echtes Sanitärporzellan



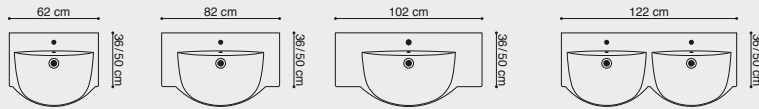
KANTATE
Echtes Sanitärporzellan



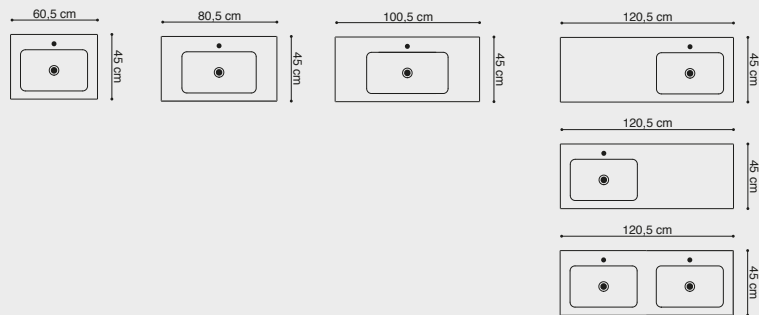
CANTO
Echtes Sanitärporzellan



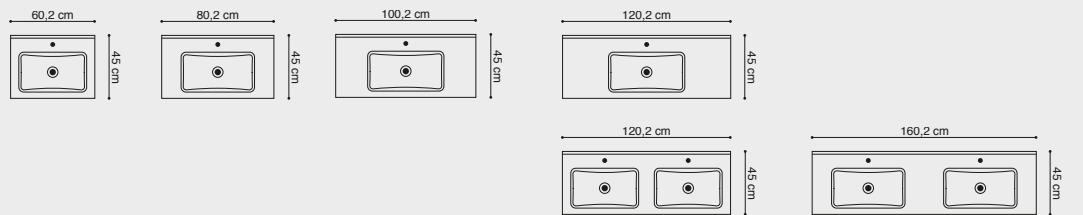
VIVO
Echtes Sanitärporzellan



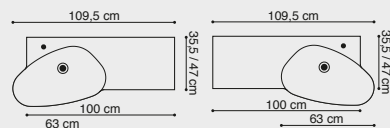
FRESCO
Glaskeramik



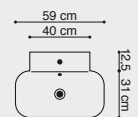
ALLEGRO
Marmorguss



CADENZA
Marmorguss



PIANO
Echtes Sanitärporzellan



SPIEGEL

Das Design, in dem Sie sich selbst in einem weichen – und besseren – Licht spiegeln können

Mit der großen Auswahl an Spiegeln und Spiegelschränken in der Dansani Luna-Serie haben Sie nicht nur die Möglichkeit, ein Modell nach Ihrem Geschmack zu finden. Sie können auch verschiedene Lampen oder integriertes Licht auswählen, abhängig vom Raum und der übrigen Beleuchtung. Wenn Sie sich für eine integrierte Beleuchtung entscheiden, erhalten Sie gleichzeitig eine besonders reinigungsfreundliche Lösung. Die meisten Spiegel und Spiegelschränke können Sie optional mit Unterbeleuchtung unter den Spiegelschränken sowie Wärmefeld für den Spiegel erwerben, um das Beschlagen zu vermeiden.

Mehr erfahren Sie ab Seite 178 und in der Preisliste.



40 CM

60 CM


80 CM

100 CM


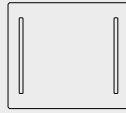
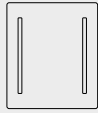
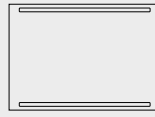
120 CM

160 CM

40 CM

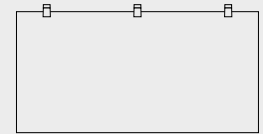
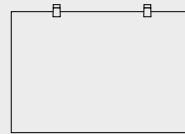
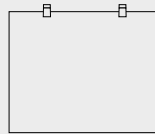
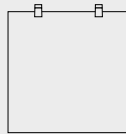


70 CM

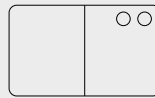


59/100 CM

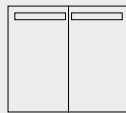
80 CM



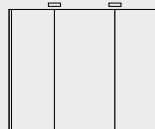
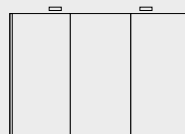
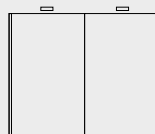
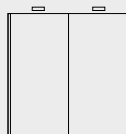
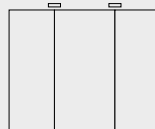
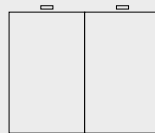
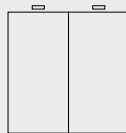
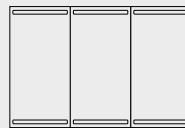
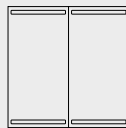
60 CM



70 CM



80 CM







Die Kunst, das Große im Kleinen zu sehen

Mit Dansani Luna haben wir es Ihnen leicht gemacht. Sie müssen sich lediglich für einen der vielen ansprechenden Waschtische entscheiden, dann bauen Sie Ihr neues Traumbadezimmer weiter darauf auf. Die meisten Designs sind in mehreren Breiten und Tiefen erhältlich und lassen sich sowohl Ihrem Geschmack als auch Ihrem Badezimmer anpassen. Der gezeigte Micro Menuet-Waschtisch passt mit seiner Tiefe von nur 27 cm perfekt in das kleine und schmale Badezimmer oder das Gäste-WC.

Der Spiegelschrank beinhaltet zahlreiche Funktionen, eine praktische Steckdose, stabile Glasablagen und einen runden Vergrößerungsspiegel, der standardmäßig bei allen Spiegelschränken inbegriffen ist. Inbegriffen sind zudem eine Magnetleiste, die Ordnung in den kleinen Dingen hält, sowie eine praktische Metallablage, die nach Wunsch angebracht werden kann.


MICRO MENUET 40

Listenpreis inkl. MwSt. für Waschtisch, Waschtischschrank mit Griff und Spiegel mit Lampe

861,-

Waschtisch 287,- Art. Nr. 534404003
Waschtischschrank 263,- Art. Nr. N91289
Spiegel 225,- Art. Nr. 91041
Lampe 67,- Art. Nr. 190302626
Griff 19,- Art. Nr. 189509443

Zubehör:
Spiegelschrank 731,- Art. Nr. SP-4809-E
2 Lampen 134,- Art. Nr. 190302626
Wandablage 49,- Art. Nr. NHS-3517015



Mit Dansani Luna gibt es keine schmalen Stellen, wenn es um die Möglichkeit der individuellen und funktionellen Einrichtung des Badezimmers geht. Auch wenn der Platz begrenzt ist, können Sie aus vielen verschiedenen Waschtischen, Spiegeln sowie Materialien wählen und mit all dem Zubehör würzen, das Ihr Herz begehrt.

Bekommen Sie einen Überblick über Ihre vielen Möglichkeiten. Unsere Waschtischübersicht finden Sie auf Seite 84 und die Spiegellösungen auf Seite 86.

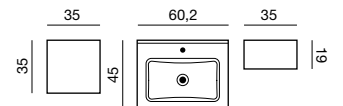
ALLEGRO 60

Listenpreis inkl. MwSt. für Waschtisch, Waschtischschrank mit Griffen und Spiegel mit Lampen

1.137,-

Waschtisch 298,- Art. Nr. 230606003
Waschtischschrank 409,- Art. Nr. N151401
Spiegel 408,- Art. Nr. 188497101
2 Griffe 22,- Art. Nr. 189504043

Zubehör:
Hochschrank 595,- Art. Nr. N150741
Oberschrank 254,- Art. Nr. N150341
3 Griffe 33,- Art. Nr. 189504043



MINI MENUET 60

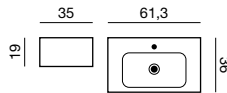
Listenpreis inkl. MwSt. für Waschtisch, Waschtischschrank mit Griffen und Spiegelschrank mit Lampen

1.965,-

Waschtisch 413,- Art. Nr. 534306003
Waschtischschrank 661,- Art. Nr. N101411
Spiegelschrank 585,- Art. Nr. SP-48610-E
2 Lampen 268,- Art. Nr. 190302594
2 Griffe 38,- Art. Nr. 189504143

Zubehör:

2 Oberschränke 508,- Art. Nr. N100341
2 Wandablagen 98,- Art. Nr. NHS-3517010
2 Griffe 22,- Art. Nr. 189504043



VIVO 60

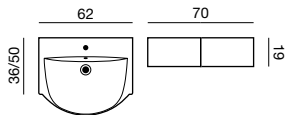
Listenpreis inkl. MwSt. für Waschtisch, Waschtischschrank mit Griffen und Spiegelschrank mit Lampen

1.360,-

Waschtisch 359,- Art. Nr. 338106003
Waschtischschrank 661,- Art. Nr. N91589
Spiegel 302,- Art. Nr. 91361
2 Griffe 38,- Art. Nr. 189504143

Zubehör:

2 Oberschränke 508,- Art. Nr. N90349
2 Griffe 38,- Art. Nr. 189504143





1.354,-

CANTO 60

Listenpreis inkl. MwSt. für Waschtisch, Waschtischschrank mit Griffen und Spiegel mit Lampen

- Waschtisch** 525,- Art. Nr. 530506103
- Waschtischschrank** 409,- Art. Nr. N161401
- Spiegel** 248,- Art. Nr. 91061
- 2 Lampen** 134,- Art. Nr. 190302626
- 2 Griffe** 38,- Art. Nr. 189547010

Zubehör:

- 3 Oberschränke** 762,- Art. Nr. N160341
- 2 Griffe** 50,- Art. Nr. 189547110
- Griff** 19,- Art. Nr. 189547010
- Wandablage** 49,- Art. Nr. NHS-351700



SPICE IT UP!

Mixen Sie die Höhe der Seitenschränke und deren Griffe und verleihen Sie Ihrem neuen Badezimmer einen unkonventionellen Ausdruck. Beachten Sie, wie die weißen Griffe schöne Kontraste bilden und dem Badezimmer Stil verleihen. Je nach Bedarf und Ausdruckswunsch können Sie aus vielen Waschtischen wählen. Sie können auch aus mehreren verschiedenen Lampen über dem Spiegel wählen, sodass Sie nicht nur das perfekte Licht erhalten, sondern auch den von Ihnen gewünschten Stil. Die abgerundeten Formen des Spiegels passen zur stilvollen Jupiter LED-Lampe, die für Spiegel und Spiegelschrank erhältlich ist.

Die Waschtischübersicht finden Sie auf Seite 84, und weitere Lampen finden Sie auf Seite 183.



1.306,-

FRESCO 60

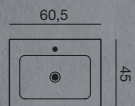
Listenpreis inkl. MwSt. für Waschtisch, Waschtischschrank mit Griffen und Spiegel mit Lampen

Waschtisch 477,- Art. Nr. 535806003
Waschtischschrank 409,- Art. Nr. N161401
Spiegel 248,- Art. Nr. 91061
2 Lampen 134,- Art. Nr. 190302626
2 Griffe 38,- Art. Nr. 189547010

Zubehör:

Wandablage 52,- Art. Nr. NHS-501700

FRESCO
IST LEIDER IM
MOMENT NICHT
LIEFERBAR



+ EINRICHTUNGSTIPP /

Hängen Sie die Seitenschränke in unterschiedlichen Höhen auf, und schaffen Sie so Platz, den Sie für Handtücher oder Accessoires nutzen können, so wie hier.



Platz für mehr /
Mit Dansani können Sie mit Zubehör
für Schränke und Schubladen spielen.
Wählen Sie aus einer breiten Auswahl an
funktionellem Zubehör, das platzsparend
Gemütlichkeit und Stimmung erzeugt.

- 01** Lichtleiste zur Platzierung zwischen Waschtisch und Schrank. Erzeugt eine angenehme Stimmung und bietet einen schönen Lichteffekt in der Schublade. IP21-zugelassen und mit Schalter.
- 02** Exklusive Dämpfer sorgen für ein sanftes und geräuschloses Schließen der Schubladen. Wenn Sie auch die Schubladenbeleuchtung erwerben, erhalten Sie außerdem eine in der unteren Schublade montierte 230 V Steckdose. IP44-zugelassen.
- 03** Nutzen Sie eine ansprechende LED-Innenbeleuchtung in Ihren Hochschränken oder Oberschränken. (230 V Anschluss erforderlich.) IP21-zugelassen.
- 04** Ansprechende eingebaute Beleuchtung in den Schubladen. Die energiesparende LED-Beleuchtung ist in eine Lichtleiste eingebaut und sorgt über die gesamte Breite der geöffneten Schublade für besonders gutes Licht. (230 V Anschluss erforderlich.) IP44-zugelassen.
- 05** Stabile geflochtene kleine Körbe und Wäschekörbe. Hängen Sie sie in den Schrank oder an die Wand und nutzen Sie den Platz dekorativ aus.
- 06** Funktionelle Raumteiler und Einsätze aus massivem Eichenholz für Schubladen, oder wo Sie sie sonst benötigen. Für die Ablagen ist ein Metalleinsatz für Pinsel und Make-up-Artikel erhältlich.
- 07** Ablagen mit verborgener Aufhängung bieten Ihnen Platz und die Möglichkeit zum Spielen mit der Einrichtung.
- 08** Rutschfeste Gummimatten für die Schubladen sorgen für Ordnung und schützen den Inhalt.
- 09** Richten Sie Ihren Hochschrank oder Oberschrank mit einem Wäschebeutel oder praktischen Einsätzen ein. Diese sind mobil und können überallhin mitgenommen werden.

Die große Auswahl an Zubehör finden Sie in der Preisliste.





FRESCO 80

Listenpreis inkl. MwSt. für Waschtisch,
Waschtischschrank und Spiegel

1.600,-

Waschtisch 524,- Art. Nr. 535808003

Waschtischschrank 771,- Art. Nr. D91772

Spiegel 305,- Art. Nr. 90881

Zubehör:

Oberschrank 254,- Art. Nr. D90342

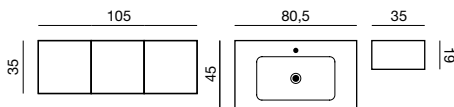
Wandablage 52,- Art. Nr. NHS-501702

3 Hochschränke 1.785,- Art. Nr. D90742

Handtuchhalter 314,- Art. Nr. 2809470079

LED-Lichtleiste 141,- Art. Nr. NL-8044

Preise sind ohne Innenbeleuchtung.



Mit Licht unter dem Waschtisch wird jeder Badezimmerbesuch zu einem Erlebnis. Und wenn Sie mit Licht im Schrank ergänzen, erhalten Sie neben der ansprechenden Beleuchtung auch einen guten Überblick. Die Waschtische sind in einer 64 cm hohen Variante erhältlich, deren untere hohe Schublade viel Stauraum für z. B. hohe Flaschen bietet. Halten Sie mit Hilfe von Raumteilern aus massivem Eichenholz Ordnung in kleinen Dingen und Flaschen. Licht unter dem Waschtisch oder in den Schubladen erzeugt einen schönen Effekt, während Licht in den Schränken ebenso praktisch wie ansprechend ist. Preise ab € 120,-. Weitere Angaben in der Preisliste.

Ein Traum, den Sie weiterführen können

Wenn Sie anhand der vielen inspirierenden Fotos hier im Katalog nicht unmittelbar Ihr Wunschbadezimmer finden, dann denken Sie daran, dass ein Modul in einer Breite zahlreiche Möglichkeiten eröffnet. Wählen Sie ein Schrank- oder Schubladenmodul, wählen Sie das Material, wählen Sie den Waschtisch, Seitenschränke, Spiegel, Zubehör und Beleuchtung. Mixen Sie ganz nach Belieben, und lassen Sie Ihren Traum Wirklichkeit werden. Auch wenn Sie nicht so viel Platz haben, haben wir viele Möglichkeiten für Sie, diesen Platz optimal zu nutzen. Egal, ob Sie Türen oder Schubladen bevorzugen, wir haben eine Lösung. Ein guter Tipp ist, zwei schmale Oberschränke als geräumige Alternative zu einem normalen Hochschrank zu nutzen. Mit einem Schrank lässt sich auch der Platz über der Toilette ausnutzen.

MINI MENUET 80

Listenpreis inkl. MwSt. für Waschtisch, Waschtischschrank mit Griffen und Spiegel

1.578,-

Waschtisch 487,- Art. Nr. 534308003

Waschtischschrank 748,- Art. Nr. N91499

Spiegel 305,- Art. Nr. 90881

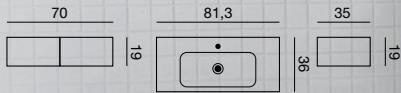
2 Griffe 38,- Art. Nr. 189504143

Zubehör:

4 Oberschränke 1.016,- Art. Nr. N90349

Handtuchhalter 314,- Art. Nr. 2809470022

4 Griffe 76,- Art. Nr. 189504143



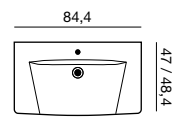
ANDANTE 80

Listenpreis inkl. MwSt. für Waschtisch,
Waschtischschrank und Spiegelschrank

2.285,-

Waschtisch 555,- Art. Nr. 536608003
Waschtischschrank 771,- Art. Nr. D21452
Spiegelschrank 959,- Art. Nr. SP-5282-E

Zubehör:
2 Wandablagen 98,- Art. Nr. NHS-351702




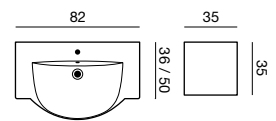
VIVO 80

Listenpreis inkl. MwSt. für Waschtisch,
Waschtischschrank mit Griffen und Spiegel

1.396,-

Waschtisch 440,- Art. Nr. 338108003
Waschtischschrank 468,- Art. Nr. N21651
Spiegel 450,- Art. Nr. 526700010
2 Griffe 38,- Art. Nr. 189504143

Zubehör:
Hochschrank 875,- Art. Nr. N20231
Wandablage 49,- Art. Nr. NHS-351702
4 Griffe 76,- Art. Nr. 189504143



+ EINRICHTUNGSTIPP /

Sie können sich mit praktischen Seitenschränken einrichten, die frei schweben und somit Bodenplatz schaffen. So wird ein luftiger und geräumiger Ausdruck erzeugt.

Wenn der Waschtisch den Unterschied ausmacht

Der Waschtisch ist das wichtigste Element Ihres Badezimmers und bedeutet viel für den Ausdruck, den Sie im Raum erzeugen möchten. Wenn Sie besonders viel Abstellfläche, Tiefe oder ein extra großes Waschbecken benötigen, dann haben wir die Lösung für Sie.

Die vielen Möglichkeiten finden Sie in der Waschtisch-Übersicht auf Seite 84.



FRESCO 100

Listenpreis inkl. MwSt. für Waschtisch,
Waschtischschrank mit Griffen und Spiegel-
schrank mit Lampe

2.652,-

FRESCO
IST LEIDER IM
MOMENT NICHT
LIEFERBAR

Waschtisch 631,- Art. Nr. 535810003

Waschtischschrank 858,- Art. Nr. N160951

Spiegelschrank 955,- Art. Nr. SP-49016-E

Lampe 158,- Art. Nr. 190302643

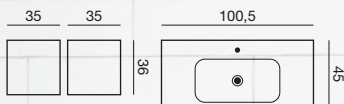
2 Griffe 50,- Art. Nr. 189542128

Zubehör:

2 Unterschränke 612,- Art. Nr. N161941

2 Abdeckplatten 122,- Art. Nr. ST-35016

2 Griffe 38,- Art. Nr. 189542028



+ EINRICHTUNGSTIPP /

Holzeinsätze für Schubladen und Schränke, Wäschebeutel, Ablagen in passendem Dekor sowie Licht in Schubladen mit praktischer Steckdose sind als Option erhältlich.

Gut durchdachtes Zubehör, das Ihren Alltag im Badezimmer etwas einfacher macht ... und schöner

Ablage ohne sichtbare Beschläge, Ganzkörperspiegel mit perfekt abgestimmter LED-Beleuchtung. Praktischer Wäschekorb mit Auszug verborgen im Seitenschrank. Übersichtlich eingerichtete Schublade mit massiven Holzeinsätzen in unterschiedlichen Größen, die perfekt in die Schublade passen. Jedes Stück Zubehör ist bis ins kleinste Detail durchdacht.

Die große Auswahl an praktischem Zubehör finden Sie auf Seite 96 und in der Preisliste.





Funktionalität von Wand zu Wand

Es fällt leicht, sich mit Luna mehr Platz zu verschaffen. Kombinieren Sie zwei Schubladenmodule mit Tischplatten in einer Kontrastfarbe darüber und darunter, und bilden Sie eine ansprechende Wand-zu-Wand-Lösung. Selbst wenn Sie schräge Wände haben, können Sie mit einer großen Kommode, die den Platz in der Breite und Tiefe bestens ausnutzt, mehr Raum schaffen. Ein guter Tipp ist die Kombination mit dem strengen Canto-Waschtisch, der für eine wandgehängte Armatur auch ohne Hahnloch erhältlich ist.

Der Canto-Waschtisch ist mit und ohne Hahnloch erhältlich. Weitere Angaben in der Preisliste.



CANTO 100


Listenpreis inkl. MwSt. für Waschtisch,
Waschtischschrank und Spiegel mit Lampen

2.006,-

Waschtisch 721,- Art. Nr. 530510103-1
Waschtischschrank 858,- Art. Nr. D90952
Spiegel 293,- Art. Nr. 91011
2 Lampen 134,- Art. Nr. 190302626

Zubehör:

Wandablage 52,- Art. Nr. NHS-5017016
2 Unterschränke 1.542,- Art. Nr. D91842
2 Tischplatten 844,-





CADENZA R 100


Listenpreis inkl. MwSt. für Waschtisch,
Waschtischschrank mit Griffen und Spiegel

1.895,-

Waschtisch 563,- Art. Nr. 536710003
Waschtischschrank 832,- Art. Nr. N91329
Spiegel 450,- Art. Nr. 526700010
2 Griffe 50,- Art. Nr. 189542143

Zubehör:

Wandablage 49,- Art. Nr. NHS-3517015



Hier gibt es keine schmalen Stellen

Bei Dansani betrachten wir fehlenden Platz als Herausforderung. Und der können wir mit unseren Lösungen gerecht werden, die viele Möglichkeiten selbst in schmalen Räumen mit begrenztem Platz bieten. Jede Lösung hat ihren eigenen Ausdruck und einzigartige Eigenschaften. Und selbst bei schrägen Wänden ist mit unserem runden Solo-Spiegel ausreichend Platz für einen großen Spiegel. Wenn Sie eher viereckige Spiegel oder einen geräumigen Spiegelschrank bevorzugen, dann haben Sie auch hierfür viele Auswahlmöglichkeiten. Siehe Übersicht auf Seite 86.



MINI MENUJET 100

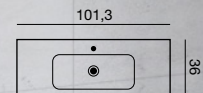
Listenpreis inkl. MwSt. für
Waschtisch, Waschtischschrank
mit Griffen und Spiegelschrank

2.564,-

- Waschtisch** 595,-
Art. Nr. 534310003
- Waschtischschrank** 832,-
Art. Nr. N131551
- Spiegelschrank** 1.031,-
Art. Nr. SP-52113-E
- 2 Griffe** 106,-
Art. Nr. 189509643

Zubehör:

- Wäschekorb** 188,-
Art. Nr. 640400100
- 2 Haken** 34,-
Art. Nr. 195050180
- 2 Wandablagen** 98,-
Art. Nr. NHS-3517015



Vivo



+ EINRICHTUNGSTIPP /

Wählen Sie den Vivo-Waschtisch aus,
wenn Sie ein besonders geräumiges
Waschbecken im schmalen Badezimmer
haben möchten.

2.570,-

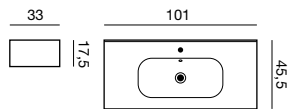
KANTATE 100

Listenpreis inkl. MwSt. für Waschtisch, Waschtischschrank mit Griffen und Spiegelschrank

Waschtisch 631,- Art. Nr. 531910003
Waschtischschrank 858,- Art. Nr. N150951
Spiegelschrank 1.031,- Art. Nr. SP-52115-E
2 Griffe 50,- Art. Nr. 189509843

Zubehör:

Regal 449,- Art. Nr. N151170
2 Flechtkörbe 120,- Art. Nr. 189430104
2 Wandablagen 104,- Art. Nr. NHS-5017015
Handtuchhalter 314,- Art. Nr. 2809470022







Das Badezimmer soll ausstrahlen “Hier wohne ich!”

Wenn ich an Badezimmer denke, denke ich an Möglichkeiten. Möglichkeiten einzurichten, so wie Sie es wollen – und vor allem Möglichkeiten, um Platz zu schaffen für Sie und diejenigen, mit denen Sie den Raum teilen. Deshalb liebe ich vor allem die Herausforderung in kleinen Badezimmern, die besonders hohe Anforderungen an die Kreativität stellt, wenn ansprechende und praktische Lösungen mit Raum für die persönliche Entfaltung geschaffen werden sollen. Sie erhalten Raum, um sich selbst auszudrücken, eine Qualität, die man bei nicht vielen Möbeln findet.

JEANETTE VECHT, DESIGNER



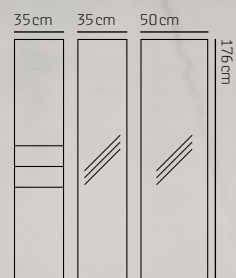
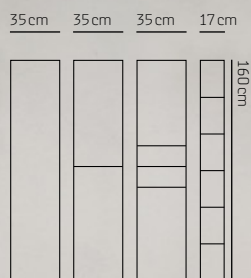
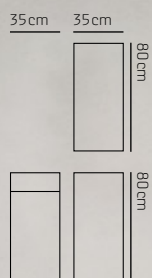
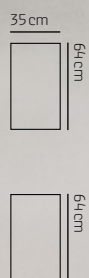


PLATZ UND ÜBERBLICK SCHAFFEN

Der modulare Gedankengang bei Luna wird auch in den Seitenschränken sichtbar. Aus vielen verschiedenen Grundmodellen mit verschiedenen Kombinationen aus Schubladen und Schränken wählen. Zudem besteht die Auswahl zwischen 4 verschiedenen Höhen, 3 Breiten und 2 verschiedenen Tiefen. Mit Schränken von Luna können Sie sich zudem für Schränke, Schubladen, praktische Aufbewahrung sowie ausreichend Ablagen und Spiegeltüren in Körperhöhe entscheiden. Wäschekörbe, Flechtkörbe und Einsätze aus stabilen Materialien lassen sich herausnehmen und versetzen. Sie können eine eingebaute Beleuchtung als Option wählen, die für Überblick und einen exklusiven Ausdruck sorgt! Die vielen Möglichkeiten finden Sie in der Preisliste.



MÖGLICHKEITEN





Vollkommen klare Linien bei der Einrichtung

Lange gefärbte Griffe und ein asymmetrischer Waschtisch mit integrierter Tischplatte erzeugen einen eleganten und geradlinigen Ausdruck unter der schrägen Wand. Die Linien setzen sich im Spiegelschrank fort, der ebenso wie die Möbel reichlich Abstellfläche bietet. Einrichten so, wie Sie es wollen. Der asymmetrische Fresco-Waschtisch ist auch mit linksseitigem Waschbecken erhältlich.

FRESCO
IST LEIDER IM
MOMENT NICHT
LIEFERBAR

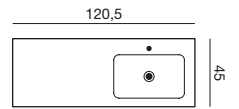
FRESCO R 120


Listenpreis inkl. MwSt. für Waschtisch,
Waschtischschrank mit Griffen und
Spiegelschrank mit Lampe

2.687,-

Waschtisch 688,- Art. Nr. 535812403
Waschtischschrank 1.193,- Art. Nr. N91929
4 Griffe 100,- Art. Nr. 189547110
Spiegelschrank 585,- Art. Nr. SP-4869-E
Lampe 121,- Art. Nr. 190302642

Zubehör:
Wandablage 52,- Art. Nr. NHS-5017015
Handtuchhalter 314,- Art. Nr. 2809470078





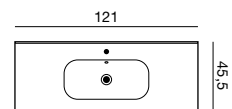


2.264,-

KANTATE 120

Listenpreis inkl. MwSt. für Waschtisch,
Waschtischschrank mit Griffen und Spiegel

Waschtisch 688,- Art. Nr. 531912003
Waschtischschrank 988,- Art. Nr. N90949
Spiegel 482,- Art. Nr. 91321
2 Griffe 106,- Art. Nr. 189509643



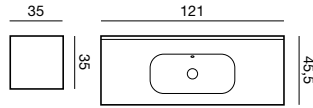
KANTATE 120

Listenpreis inkl. MwSt. für
Waschtisch, Waschtisch-
schrank mit Griffen und
Spiegelschrank mit Lampen

2.984,-

Waschtisch 688,- Art. Nr. 531912003
Waschtischschrank 988,- Art. Nr. N100941
2 Griffe 106,- Art. Nr. 189509643
Spiegelschrank 934,- Art. Nr. SP-48310-E
2 Lampen 268,- Art. Nr. 190302594

Zubehör:
Hochschrank 595,- Art. Nr. N100741
2 Griffe 38,- Art. Nr. 189509443



Treffen wir uns im Badezimmer?

Wenn Sie Platz für einen 120 cm Waschtisch zur Verfügung haben, dann können Sie sich ruhig etwas umschauen. Denn Sie haben ziemlich viel Platz zur Verfügung, weshalb ihn also nicht vollständig ausnutzen mit einem großen Spiegel oder sogar einem Spiegelschrank? Kombinieren Sie kreuz und quer mit unserer großen Auswahl an Einzel- und Doppelwaschtischen in 120 cm.

Unsere Waschtischübersicht finden Sie auf Seite 84, die Spiegellösungen auf Seite 86.

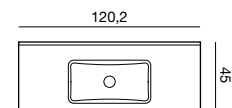


ALLEGRO 120

Listenpreis inkl. MwSt. für Waschtisch,
Waschtischschrank mit Griffen und
Spiegelschrank

2.798,-

Waschtisch 426,-
Art. Nr. 230612003
Waschtischschrank 988,-
Art. Nr. N130941
2 Griffe 50,-
Art. Nr. 189542128
Spiegelschrank 1.334,-
Art. Nr. SP-17213-E



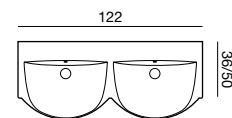
VIVO D 120

Listenpreis inkl. MwSt. für Waschtisch,
Waschtischschrank mit Griffen und
Spiegel mit Lampen

2.572,-

Waschtisch 790,- Art. Nr. 338112003
Waschtischschrank 1.193,- Art. Nr. N151661
4 Griffe 76,- Art. Nr. 189542043
Spiegel 513,- Art. Nr. 188495101

Zubehör:
Wandablage 49,- Art. Nr. NHS-3517015





Jetzt ist es ganz leicht, Platz für Ihre Dinge zu finden

Als Neuheit bieten wir einen Spiegel mit runden Ecken an, bei dem Sie selbst die Lampen auswählen können. Hier gezeigt mit der länglichen Stratos-Lampe, die viel Licht am Spiegel und Waschtisch spendet und einen schönen Lichteffekt nach oben erzeugt. Ein schöner Kontrast zu den neuen Linien des Canto-Waschtischs. Sie können die Linien auch mit dem eher klassischen Andante-Waschtisch mit weichen Formen und einem tiefen Waschbecken mildern. Der neue Hochschrank hat einen Ganzkörperspiegel und Einsätze an der Türinnenseite, die abnehmbar sind. Die Einsätze sind aus massivem, geöltem Holz. Das offene Regal eignet sich hervorragend für Flechtkörbe, die eine entspannte Atmosphäre erzeugen.



Andante



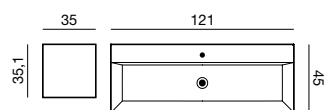
CANTO 120

Listenpreis inkl. MwSt. für Waschtisch,
Waschtischschrank und Spiegel mit
Lampe

2.309,-

Waschtisch 810,- Art. Nr. 530512103
Waschtischschrank 988,- Art. Nr. D90942
Spiegel 315,- Art. Nr. 91021
Lampe 196,- Art. Nr. 190302645

Zubehör:
Hochschrank 764,- Art. Nr. N91989



Der modulare Gedankengang bei Luna eröffnet zahlreiche Einrichtungsmöglichkeiten. Und er macht es leicht, Harmonie im Badezimmer zu schaffen. Neuer Hochschrank mit praktischer Einrichtung. Die hohen Seitenschränke haben optionale Holzeinsätze, die sich als Schubladen nutzen lassen. Überall finden sich ansprechende integrierte Griffe, und der neue Waschtisch Canto bietet mit seinen geraden, klassischen Linien ausreichend Abstellplatz.



CANTO 120

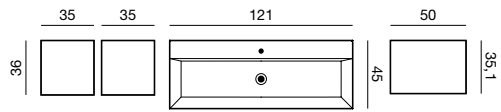
Listenpreis inkl. MwSt. für
Waschtisch, Waschtischschrank
und Spiegel

2.146,-

Waschtisch 810,- Art. Nr. 530512103
Waschtischschrank 988,- Art. Nr. D20942
Spiegel 348,- Art. Nr. 90821

Zubehör:

2 Unterschränke 612,- Art. Nr. D21943
2 Abdeckplatten 122,- Art. Nr. ST-3532
Wandablage 52,- Art. Nr. NHS-501702
Hochschrank 984,- Art. Nr. N21881
Preise sind ohne Innenbeleuchtung.




Hinter der schlichten Fassade verbirgt sich hohe Funktionalität

Neuer Spiegelschrank mit Spiegeln an den Seiten und integriertem Lichtfeld, das gutes und angenehmes Licht erzeugt – auch im Schrank. Praktische Steckdose im Spiegelschrank. Holzeinsätze mit praktischem “Pinselhalter”, der Ordnung hält in Stiften und kleinen Dingen. Außerdem reichlich Platz in den geräumigen Hochschränken.

Auf Seite 128 sehen Sie den gleichen Raum nur anders eingerichtet, jedoch ebenfalls mit Luna-Elementen.

Hier bekommen Sie einen guten Eindruck, wie man mit Dansani Luna vollkommen unterschiedliche Einrichtungstile schaffen kann.



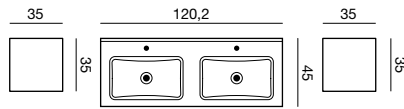
ALLEGRO D 120

Listenpreis inkl. MwSt. für
Waschtisch, Waschtischschrank
und Spiegelschrank

2.692,-

Waschtisch 464,- Art. Nr. 230612203
Waschtischschrank 1.193,- Art. Nr. D91372
Spiegelschrank 1.035,- Art. Nr. SP-47317-E

Zubehör:
Hochschrank 595,- Art. Nr. D90743
Hochschrank 595,- Art. Nr. D90742



Wenn Details zu einer funktionellen und harmonischen Einheit schmelzen

Machen Sie mit unserem neuen Spiegel, der abgerundete Ecken und integrierte Lichtfelder hat, etwas Besonderes aus Ihrem Bad. Er schafft eine optimale Beleuchtung und sieht zudem fantastisch aus. Beachten Sie den 64 cm hohen Unterschrank mit besonders viel Platz in der unteren Schublade für u. a. hohe Gegenstände. Der praktische Einsatz mit Raumteiler hält Ordnung in kleinen Dingen und hohen Flaschen. Sie können Ihre Schränke und Schubladen mit rutschfesten Gummimatten ergänzen, die den Inhalt schützen. Nutzen Sie zusätzliche Wände im Raum mit Seitenschränken aus, weitere Möglichkeiten finden Sie auf Seite 114 und in der Preisliste.

Der Fresco-Waschtisch ist als Doppelwaschtisch oder mit rechts- bzw. linksseitigem Waschbecken erhältlich. So haben Sie die Möglichkeit, sich ganz nach Wunsch hinsichtlich Abstellplatz und eventueller schräger Wände einzurichten.



FRESCO
IST LEIDER IM
MOMENT NICHT
LIEFERBAR

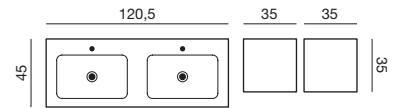
FRESCO D 120

Listenpreis inkl. MwSt. für Waschtisch, Waschtischschrank mit Griffen und Spiegel

2.431,-

Waschtisch 790,- Art. Nr. 535812203
Waschtischschrank 1.193,- Art. Nr. N161811
4 Griffe 100,- Art. Nr. 189548143
Spiegel 348,- Art. Nr. 90821

Zubehör:
2 Hochschränke 1.750,- Art. Nr. N160231
8 Griffe 152,- Art. Nr. 189548043



FRESCO
IST LEIDER IM
MOMENT NICHT
LIEFERBAR

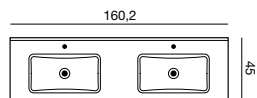


ALLEGRO D 160

Listenpreis inkl. MwSt. für Waschtisch, Waschtischschränke mit Griffen und Spiegel

3.136,-

Waschtisch 594,-
Art. Nr. 230616203
2 Waschtischschränke 1.542,-
Art. Nr. N21451
4 Griffe 100,-
Art. Nr. 189509543
2 Spiegel 900,-
Art. Nr. 526700010



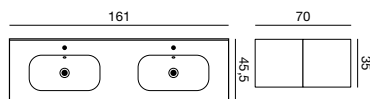
KANTATE D 160

Listenpreis inkl. MwSt. für Waschtisch, Waschtischschränke mit Griffen und Spiegelschränke

4.626,-

Waschtisch 1.066,- Art. Nr. 531926003
2 Waschtischschränke 1.542,- Art. Nr. N91459
4 Griffe 100,- Art. Nr. 189509843
2 Spiegelschränke 1.918,- Art. Nr. SP-5289-E

Zubehör:
2 Hochschränke 1.190,- Art. Nr. N90749
4 Griffe 76,- Art. Nr. 189509743





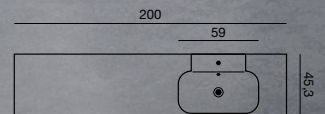
PIANO 59 - 200

Listenpreis inkl. MwSt. für Waschtisch, Waschtischschränke mit Griffen, Tischplatte und Spiegel

2.998,-

Waschtisch 381,- Art. Nr. 531806003
Waschtischschrank 858,- Art. Nr. N90959
Unterschrank 858,- Art. Nr. N91859
4 Griffe 100,- Art. Nr. 189509543
Tischplatte 351,- Art. Nr. 335920486
Spiegel 450,- Art. Nr. 526700010

Zubehör:
2 Wandablagen 104,- Art. Nr. NHS-5017015
Wandablage 49,- Art. Nr. NHS-3517015
2 Flechtkörbe 120,- Art. Nr. 189430104
4 Haken 68,- Art. Nr. 195050180



Eine Tischplatte bietet flexible Möglichkeiten

Mit einer Tischplattenlösung können Sie das Bad flexibel einrichten und die Form des Raumes als eine Möglichkeit und nicht als eine Begrenzung sehen. Eine Tischplattenlösung nutzt z.B. den Platz unter der Dachschräge oder die gesamte Breite der Wand mit einer Wand zu Wand-Lösung. Und mit einer Tischplattenlösung lassen sich problemlos sowohl Einschnitten als auch schräge Winkel anpassen. Sie können außerdem Lösungen mit Einzel- oder Doppelwaschtischen, ja sogar eine asymmetrische Platzierung des Waschtisches wählen. Oder Sie können die Tischplatte ganz ohne Waschtisch als eine Kommoden- oder Regallösung verwenden.

CANTO 80 - 240

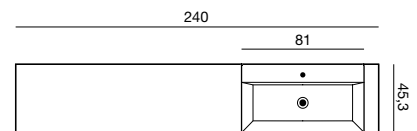
Listenpreis inkl. MwSt. für Waschtisch, Waschtischschrank mit Griffen, Tischplatten und Spiegelschrank mit Lampen

4.107,-

Waschtisch 630,- Art. Nr. 530508103
Waschtischschrank 858,- Art. Nr. N90959
Unterschrank 858,- Art. Nr. N91859
Spiegelschrank 683,- Art. Nr. SP-48815-E
2 Lampen 134,- Art. Nr. 190302626
4 Griffe 100,- Art. Nr. 189547110
2 Tischplatten 844,-

Zubehör:

Wandablage 49,- Art. Nr. NHS-3517015
Wandablage 52,- Art. Nr. NHS-5017015
Handtuchhalter 314,- Art. Nr. 2809470078



Nutzen Sie Asymmetrie zu Ihrem Vorteil

Wenn Sie sich für eine Tischplatte entscheiden, die ganz unter die schräge Wand reicht, nutzen Sie den Platz bestmöglich aus. Kombinieren Sie mit Ablagen und einem geräumigen Spiegelschrank mit LED-Beleuchtung darüber. Indem Sie den asymmetrischen Canto-Waschtisch auf der „hohen“ Seite platzieren, erzeugen Sie einen luftigen Ausdruck mit reichlich praktischer Abstellfläche. Mit großen, gut eingerichteten Schubladen halten Sie Ordnung in den genutzten Gegenständen, die so keinen unnötigen Platz im Raum beanspruchen. Wenn Sie die langen, geraden Linien etwas mildern möchten, können Sie stattdessen den Piano-Waschtisch mit abgerundetem Design auswählen.



+ EINRICHTUNGSTIPP /

Nutzen Sie den praktischen Mobile-Handtuchhalter im Badezimmer oder verlegen Sie ihn als zusätzlichen Kleiderständer ins Schlafzimmer.

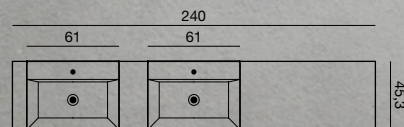
Mit einer langen Tischplatte und einem Waschbecken als Tischmodell erzeugen Sie eine Variation, in der Sie die Symmetrie im Badezimmer unterbrechen. So können Sie die schönen Oberflächen genießen, die das Holz dem Raum verleiht. Eine lange Tischplatte bietet zudem reichlich Make-up-Platz, der mit einem schönen Spiegel eingerichtet werden kann.


3.696,-

CANTO 60 - 240

Listenpreis inkl. MwSt. für Waschtisch, Waschtischschränke mit Griffen, Tischplatte, Halterung und Spiegel mit Lampe

2 Waschtische 1.050,- Art. Nr. 530506103-1
2 Waschtischschranke 1.542,- Art. Nr. N161451
4 Griffe 100,- Art. Nr. 189509543
Tischplatte 422,-
Spiegel 315,- Art. Nr. 91161
Lampe 255,- Art. Nr. 190302646
Halterung 12,- Art. Nr. 195050590







Schubladen für Sie und Ihn

Mit Dansani erzielen Sie stets die beste Platzausnutzung. Es gibt ungeahnte Möglichkeiten für intelligente Lösungen hinsichtlich Möbeln mit Schubladen und der Schubladeneinrichtung. So können Sie immer sicher sein, dass ausreichend Platz für alles ist. Zudem lassen sie sich teilen, wenn mehrere Personen das Badezimmer nutzen.



Einfach oder doppelt?

Sie können sich für einen einzelnen Waschtisch oder zwei Waschtische nebeneinander entscheiden. Die Canto-Waschtische aus echtem Sanitärporzellan sind mit Armaturöffnung bzw. ohne für eine Wandarmatur erhältlich. Das durchdachte Design des Waschtischs bietet ausreichend Platz für bspw. einen Seifenspender in der Nähe der Armatur, sodass die Möbel leicht zu pflegen sind.



Die längliche Stratos-Lampe erzeugt weiches und perfekt abgestimmtes Licht über die gesamte Länge des Spiegels sowie einen schönen Lichteffekt nach oben. Sie wählen selbst die Länge der Lampe aus – oder Sie entscheiden sich für die runde Jupiter- oder Venus-Lampe, mehr erfahren Sie in der Preisliste.



2.880,-

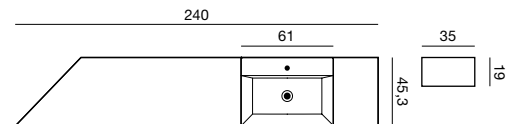
CANTO 60 - 240

Listenpreis inkl. MwSt. für Waschtisch, Waschtischschrank, Tischplatten, Halterung und Spiegel mit Lampe

Waschtisch 525,- Art. Nr. 530506103
Waschtischschrank 988,- Art. Nr. D90942
2 Tischplatten 844,-
Halterung 12,- Art. Nr. 195050590
Spiegel 315,- Art. Nr. 91021
Lampe 196,- Art. Nr. 190302645

Zubehör:

Wandablage 58,-
Wandablage 49,- Art. Nr. NHS-3517016
Handtuchhalter 314,- Art. Nr. 2809470022
Oberschrank 254,- Art. Nr. D90342

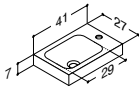


Schiefe Winkel sind kein Hindernis

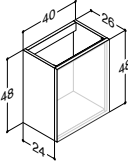
Mit einer langen Tischplatte und schrägen Wänden können Sie reichlich Abstellplatz gewinnen, da die Kanten so geschnitten werden, dass sie zu den schiefen Winkeln passen. Außerdem entstehen so Möglichkeiten für ansprechende und praktische offene Ablagen.



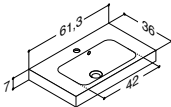
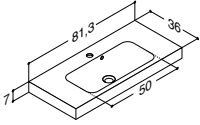
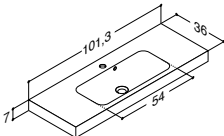
PORZELLANWASCHTISCH - MICRO MENUET

	Breite	Farbe	Breitentoleranz	Material	Artikelnummer	Preis inkl. MwSt.
	41 cm	Weiß	-5/+4,1 mm	Porzellan	534404003	287,00

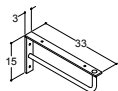
WASCHTISCHUNTERBAU FÜR MICRO MENUET PORZELLANWASCHTISCH

	Breite	Schrank-/Frontfarbe	Artikelnummer	Preis inkl. MwSt.
	40 cm	Weiß matt	N01281	263,00
		Weiß Hochglanz	N91289	
		Grau Hochglanz	N131281	
		Champagne	N101281	
		Eiche	N151281	
		Coffee	N21281	
		Lava	N161281	
Zubehör:	Griffe (siehe Seite 173)			

PORZELLANWASCHTISCHE - MINI MENUET

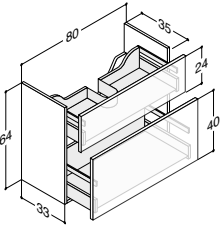

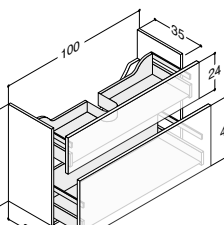

	Breite	Farbe	Breitentoleranz	Material	Artikelnummer	Preis inkl. MwSt.
	61,3 cm	Weiß	-5/+6,1 mm	Porzellan	534306003	413,00
	81,3 cm	Weiß	-5/+8,1 mm	Porzellan	534308003	487,00
	101,3 cm	Weiß	-5/+10,1 mm	Porzellan	534310003	595,00

KONSOLE FÜR WANDMONTAGE VON WASCHTISCHEN


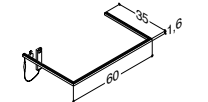
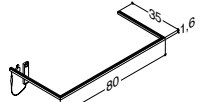
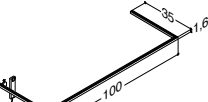
	Tiefe	Variante	Material	Artikelnummer	Preis inkl. MwSt.
	33 cm	Für Wandmontage von Waschtischen	Verchromtes Stahl	345903646	52,00

WASCHTISCHUNTERBAU - HÖHE 48 CM - FÜR MINI MENUET PORZELLANWASCHTISCHE

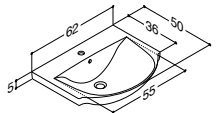
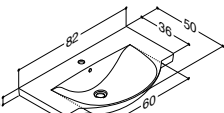
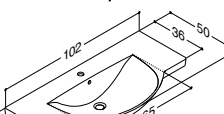
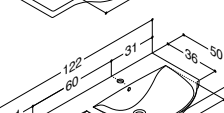
	Breite	Schrank-/Frontfarbe	Artikelnummer	Preis inkl. MwSt.
	60 cm	Weiß matt	N01421	411,00
		Weiß Hochglanz	N91429	
		Grau Hochglanz	N131421	
		Champagne	N101421	
		Eiche	N151421	
		Coffee	N21421	
		Lava	N161421	
Zubehör:	Griffe (siehe Seite 173)			
		Ablage, alu-lock	NH-603347	49,00
	80 cm	Weiß matt	N01501	441,00
		Weiß Hochglanz	N91509	
		Grau Hochglanz	N131501	
		Champagne	N101501	
		Eiche	N151501	
		Coffee	N21501	
		Lava	N161501	
Zubehör:	Griffe (siehe Seite 173)			
		Ablage, alu-lock	NH-803347	49,00

	80 cm	Weiß matt Weiß Hochglanz Grau Hochglanz Champagne Eiche Coffee Lava Integrierter Griff, Weiß Hochglanz Integrierter Griff, coffee	N01721 N91729 N131721 N101721 N151721 N21721 N161721 D91722 D21722	748,00
	Option:  LED-Beleuchtung in beiden Schubladen und 1 Steckdose in der unteren Schublade. IP44 geeignet. Lichtquelle LED 2x3,4W, 3250K, 2x265 lm. Steckdose: 1x230V. Bitte LE nach der Art. Nr. angeben (NxxxxxLE).	954,00		
	100 cm	Weiß matt Weiß Hochglanz Grau Hochglanz Champagne Eiche Coffee Lava Integrierter Griff, Weiß Hochglanz Integrierter Griff, coffee	N01741 N91749 N131741 N101741 N151741 N21741 N161741 D91742 D21742	832,00
	Option:  LED-Beleuchtung in beiden Schubladen und 1 Steckdose in der unteren Schublade. IP44 geeignet. Lichtquelle LED 2x4,3W, 3250K, 2x340 lm. Steckdose: 1x230V. Bitte LE nach der Art. Nr. angeben (NxxxxxLE).	1.058,00		
Zubehör:		Griffe (siehe Seite 173)		
		Schubladeneinsatz für die Mitte der oberen Schublade	305231116	62,00
		Schubladeneinsätze für die Seiten der oberen Schublade. 2 Stk. erforderlich	305211016	28,00
		Matten-Set für beide Schubladen	NM-8133	52,00
		Matten-Set für Schubladen mit LED-Beleuchtung und Steckdose	NM-8133E	52,00

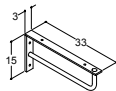
LED-LICHTLEISTE FÜR BELEUCHTUNG UNTER DEN MINI MENUET WASCHTISCHEN

	Breite	Lichtquelle	Eignung 	Artikelnummer	Preis inkl. MwSt.
	60 cm	LED 9,3W 3150K, 780 lm	IP21	NL-6035	120,00
	Inkl. Berührungsschalter				
	80 cm	LED 10,8W 3150K, 900 lm	IP21	NL-8035	126,00
	Inkl. Berührungsschalter				
	100 cm	LED 12,2W 3150K, 1020 lm	IP21	NL-10035	140,00
	Inkl. Berührungsschalter				

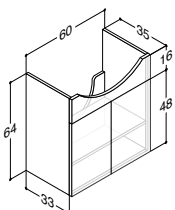
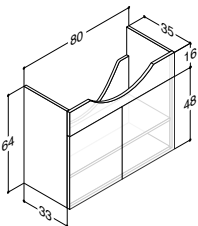
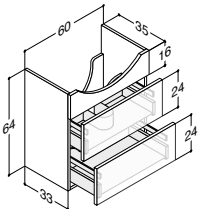
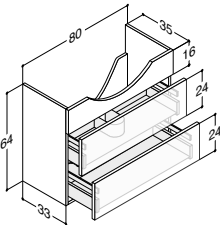
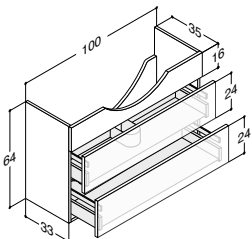
PORZELLANWASCHTISCHE - VIVO

	Breite	Farbe	Breitentoleranz	Material	Artikelnummer	Preis inkl. MwSt.
	62 cm	Weiß	-5/+6 mm	Porzellan	338106003	359,00
	82 cm	Weiß	-5/+8 mm	Porzellan	338108003	440,00
	102 cm	Weiß	-5/+10 mm	Porzellan	338110003	520,00
	122 cm	Weiß	-5/+12 mm	Porzellan	338112003	790,00
	Doppelwaschtisch					

KONSOLE FÜR WANDMONTAGE VON WASCHTISCHEN

	Tiefe	Variante	Material	Artikelnummer	Preis inkl. MwSt.
	33 cm	Für Wandmontage von Waschtischen	Verchromtes Stahl	345903646	52,00

WASCHTISCHUNTERBAU - HÖHE 64 CM - FÜR VIVO PORZELLANWASCHTISCHE

	Breite	Schrank-/Frontfarbe	Artikelnummer	Preis inkl. MwSt.
	60 cm	Weiß matt	N01641	411,00
		Weiß Hochglanz	N91649	
	80 cm	Grau Hochglanz	N131641	468,00
		Champagne	N101641	
	60 cm	Eiche	N151641	661,00
		Coffee	N21641	
	80 cm	Lava	N161641	748,00
		Option: LED-Beleuchtung in beiden Schubladen und 1 Steckdose in der unteren Schublade. IP44 geeignet. Lichtquelle LED 2x2,3W, 3250K, 2x185 lm. Steckdose: 1x230V. Bitte LE nach der Art. Nr. angeben (NxxxxxLE).		
	100 cm	Zubehör: Griffe (siehe Seite 173)		954,00
		Schubladeneinsatz für die Mitte der oberen Schublade	305231116	
		Matten-Set für beide Schubladen	NM-6133	45,00
		Matten-Set für Schubladen mit LED-Beleuchtung und Steckdose	NM-6133E	45,00
		Weiß matt	N01581	661,00
		Weiß Hochglanz	N91589	
		Grau Hochglanz	N131581	748,00
		Champagne	N101581	
		Eiche	N151581	954,00
		Coffee	N21581	
		Lava	N161581	1058,00
		Option: LED-Beleuchtung in beiden Schubladen und 1 Steckdose in der unteren Schublade. IP44 geeignet. Lichtquelle LED 2x3,4W, 3250K, 2x265 lm. Steckdose: 1x230V. Bitte LE nach der Art. Nr. angeben (NxxxxxLE).		
		Zubehör: Griffe (siehe Seite 173)		1058,00
		Schubladeneinsatz für die Mitte der oberen Schublade	305231116	
		Schubladeneinsätze für die Seiten der oberen Schublade. 2 Stk. erforderlich	305211016	28,00
		Matten-Set für beide Schubladen	NM-8133	52,00
		Matten-Set für Schubladen mit LED-Beleuchtung und Steckdose	NM-8133E	52,00
		Weiß matt	N01601	832,00
		Weiß Hochglanz	N91609	
		Grau Hochglanz	N131601	1.058,00
		Champagne	N101601	
		Eiche	N151601	1.058,00
		Coffee	N21601	
		Lava	N161601	1.058,00
		Option: LED-Beleuchtung in beiden Schubladen und 1 Steckdose in der unteren Schublade. IP44 geeignet. Lichtquelle LED 2x4,3W, 3250K, 2x340 lm. Steckdose: 1x230V. Bitte LE nach der Art. Nr. angeben (NxxxxxLE).		
		Zubehör: Griffe (siehe Seite 173)		1.058,00
		Schubladeneinsatz für die Mitte der oberen Schublade	305231016	
		Schubladeneinsätze für die Seiten der oberen Schublade. 2 Stk. erforderlich	305221016	42,00
		Matten-Set für beide Schubladen	NM-10133	61,00
		Matten-Set für Schubladen mit LED-Beleuchtung und Steckdose	NM-10133E	61,00

	120 cm	Weiß matt Weiß Hochglanz Grau Hochglanz Champagne Eiche Coffee Lava	N01661 N91669 N131661 N101661 N151661 N21661 N161661	1.193,00
	Für Doppelwaschtisch Option: LED-Beleuchtung in beiden Schubladen und Steckdosen in den unteren Schubladen. IP44 geeignet. 1.481,00 A+ Lichtquelle LED 4x2,3W, 3250K, 4x185 lm. Steckdose: 2x230V. Bitte LE nach der Art. Nr. angeben (NxxxxxLE). Zubehör: Griffe (siehe Seite 173) Schubladeneinsatz für die Mitte der oberen Schublade. 2 Stk. erforderlich 305231116 62,00 Matten-Set für beide Schubladen. 2 Sets erforderlich NM-6133 45,00 Matten-Set für Schubladen mit LED-Beleuchtung und Steckdose. 2 Sets erforderlich NM-6133E 45,00			

MARMORGUSSWASCHTISCHE - CADENZA

	Breite	Farbe	Breitentoleranz	Material	Artikelnummer	Preis inkl. MwSt.
	100 cm	Weiß	-0/+3 mm	Marmorguss	536710103	563,00
Linksausführung Ohne Überlauf. "Wichtig" - siehe Produktinformation.						
	100 cm	Weiß	-0/+3 mm	Marmorguss	536710003	563,00
	Rechtsausführung Ohne Überlauf. "Wichtig" - siehe Produktinformation.					

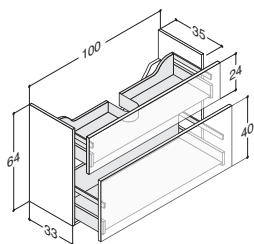
KONSOLE FÜR WANDMONTAGE VON WASCHTISCHEN

	Tiefe	Variante	Material	Artikelnummer	Preis inkl. MwSt.
	33 cm	Für Wandmontage von Waschtischen	Verchromtes Stahl	345903646	52,00

WASCHTISCHUNTERBAU - HÖHE 48 CM - FÜR CADENZA MARMORGUSSWASCHTISCHE

	Breite	Schrank-/Frontfarbe	Artikelnummer	Preis inkl. MwSt.
	100 cm	Weiß matt Weiß Hochglanz Grau Hochglanz Champagne Eiche Coffee Lava Integrierter Griff, Weiß Hochglanz Integrierter Griff, coffee	N01321 N91329 N131321 N101321 N151321 N21321 N161321 D91322 D21322	832,00
Spezielles Ablaufset ist im Lieferumfang enthalten.				
Option: LED-Beleuchtung in beiden Schubladen und 1 Steckdose in der unteren Schublade. IP44 geeignet. 1.058,00 A+ Lichtquelle LED 2x4,3W, 3250K, 2x340 lm. Steckdose: 1x230V. Bitte LE nach der Art. Nr. angeben (NxxxxxLE).				
Zubehör: Griffe (siehe Seite 173) Schubladeneinsatz für die Mitte der oberen Schublade 305231016 52,00 Schubladeneinsätze für die Seiten der oberen Schublade. 2 Stk. erforderlich 305221016 42,00 Matten-Set für beide Schubladen NM-10133 61,00 Matten-Set für Schubladen mit LED-Beleuchtung und Steckdose NM-10133E 61,00				

WASCHTISCHUNTERBAU - HÖHE 64 CM - FÜR CADENZA MARMORGUSSWASCHTISCHE



Breite	Schrank-/Frontfarbe	Artikelnummer	Preis inkl. MwSt.
100 cm	Weiß matt	N01821	832,00
	Weiß Hochglanz	N91829	
	Grau Hochglanz	N131821	
	Champagne	N101821	
	Eiche	N151821	
	Coffee	N21821	
	Lava	N161821	
	Integrierter Griff, Weiß Hochglanz	D91822	
	Integrierter Griff, coffee	D21822	

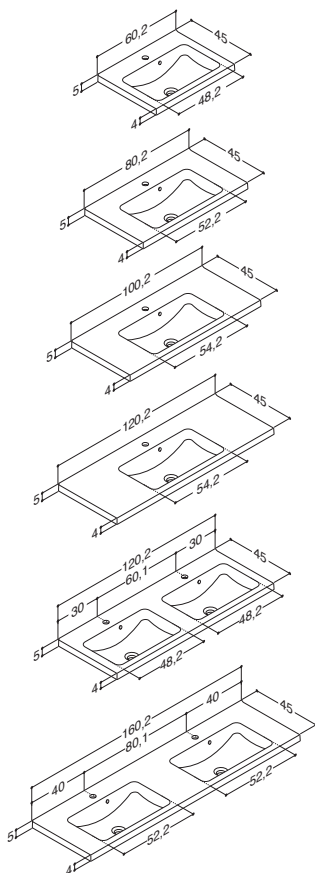
Spezielles Ablaufset ist im Lieferumfang enthalten.

Option: LED-Beleuchtung in beiden Schubladen und 1 Steckdose in der unteren Schublade. IP44 geeignet. 1.058,00
A+ Lichtquelle LED 2x4,3W, 3250K, 2x340 lm. Steckdose: 1x230V. **Bitte LE nach der Art. Nr. angeben (NxxxxxLE).**

Zubehör: Griffe (siehe Seite 173)

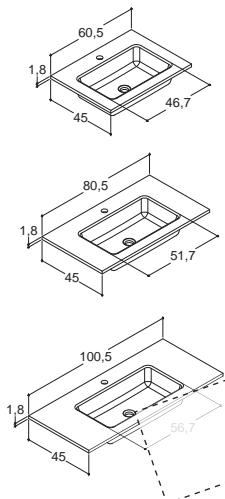
Schubladeneinsatz für die Mitte der oberen Schublade	305231016	52,00
Schubladeneinsätze für die Seiten der oberen Schublade. 2 Stk. erforderlich	305221016	42,00
Matten-Set für beide Schubladen	NM-10133	61,00
Matten-Set für Schubladen mit LED-Beleuchtung und Steckdose	NM-10133E	61,00

MARMORGUSSWASCHTISCHE - ALLEGRO (BITTE BEACHTEN: DER WASCHTISCHUNTERBAU FÜR ALLEGRO KANN NICHT MIT LED-BELEUCHTUNG DELIEFERT WERDEN)



Breite	Farbe	Breitentoleranz	Material	Artikelnummer	Preis inkl. MwSt.
60,2 cm	Weiß	-0/+3 mm	Marmorguss	230606003	298,00
80,2 cm	Weiß	-0/+3 mm	Marmorguss	230608003	334,00
100,2 cm	Weiß	-0/+3 mm	Marmorguss	230610003	370,00
120,2 cm	Weiß	-0/+3 mm	Marmorguss	230612003	426,00
120,2 cm	Weiß	-0/+3 mm	Marmorguss	230612203	464,00
Doppelwaschtisch					
160,2 cm	Weiß	-0/+3 mm	Marmorguss	230616203	594,00
Doppelwaschtisch Wählen Sie bitte zwei Waschtischunterschranke mit je 80 cm.					

GLASKERAMIKWASCHTISCHE - FRESCO



Breite	Farbe	Breitentoleranz	Material	Artikelnummer	Preis inkl. MwSt.
60,5 cm	Weiß	-3/+3 mm	Glaskeramik	535806003	477,00
Ohne Überlauf. "Wichtig" - siehe Produktinformation. Kan mit verdecktem Überlaufsystem montiert werden - siehe Seite 172					
80,5 cm	Weiß	-3/+3 mm	Glaskeramik	535808003	524,00
Ohne Überlauf. "Wichtig" - siehe Produktinformation. Kan mit verdecktem Überlaufsystem montiert werden - siehe Seite 172					
100,5 cm	Weiß	-3/+3 mm	Glaskeramik	535810003	631,00
Ohne Überlauf. "Wichtig" - siehe Produktinformation. Kan mit verdecktem Überlaufsystem montiert werden - siehe Seite 172					

FRESCO IST LEIDER IM MOMENT NICHT LIEFERBAR

	<p>120,5 cm Weiß -3/+3 mm Glaskeramik 535812303 688,00</p> <p>Linksausführung Ohne Überlauf. "Wichtig" - siehe Produktinformation. Kan mit verdecktem Überlaufsystem montiert werden - siehe Seite 172</p>
	<p>120,5 cm Weiß -3/+3 mm Glaskeramik 535812403 688,00</p> <p>Rechtsausführung Ohne Überlauf. "Wichtig" - siehe Produktinformation. Kan mit verdecktem Überlaufsystem montiert werden - siehe Seite 172</p>
	<p>120,5 cm Weiß -3/+3 mm Glaskeramik 535812203 790,00</p> <p>Doppelwaschtisch Ohne Überlauf. "Wichtig" - siehe Produktinformation. Kan mit verdecktem Überlaufsystem montiert werden - siehe Seite 172</p>

FRESCO IST LEIDER IM MOMENT NICHT LIEFERBAR

PORZELLANWASCHTISCHE - ANDANTE

	Breite	Farbe	Breitentoleranz	Material	Artikelnummer	Preis inkl. MwSt.
	84,4 cm	Weiß	-5/+10 mm	Porzellan	536608003	555,00
	104,4 cm	Weiß	-5/+10 mm	Porzellan	536610003	631,00
	124,4 cm	Weiß	-5/+10 mm	Porzellan	536612003	688,00

PORZELLANWASCHTISCHE - KANTATE

	Breite	Farbe	Breitentoleranz	Material	Artikelnummer	Preis inkl. MwSt.
	61 cm	Weiß	-5/+6,1 mm	Porzellan	531906003	477,00
	81 cm	Weiß	-5/+8,1 mm	Porzellan	531908003	555,00
	101 cm	Weiß	-5/+10,1 mm	Porzellan	531910003	631,00
	101 cm	Weiß	-5/+10,1 mm	Porzellan	531911003	760,00
	121 cm	Weiß	-5/+12,1 mm	Porzellan	531912003	688,00
		2 Hahnlöcher				

	121 cm Weiß	-5/+12,1 mm	Porzellan	531922003	790,00
	Doppelwaschtisch				
	161 cm Weiß	-5/+16,1 mm	Porzellan	531926003	1.066,00
Doppelwaschtisch. Wählen Sie bitte zwei Waschtischunterschranke mit je 80 cm.					

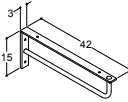
PORZELLANWASCHTISCHE - MENUET

	Breite	Farbe	Breitentoleranz	Material	Artikelnummer	Preis inkl. MwSt.
	61 cm	Weiß	-5/+6,1 mm	Porzellan	534806003	477,00
	81 cm	Weiß	-5/+8,1 mm	Porzellan	534808003	555,00
	101 cm	Weiß	-5/+10,1 mm	Porzellan	534110103	631,00
	121 cm	Weiß	-5/+12,1 mm	Porzellan	534212103	688,00

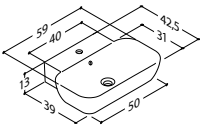
PORZELLANWASCHTISCHE - CANTO

	Breite	Farbe	Breitentoleranz	Material	Artikelnummer	Preis inkl. MwSt.	
	61 cm	Weiß	-5/+6 mm	Porzellan	530506103	525,00	
		Weiß ohne Hahnloch	-5/+6 mm	Porzellan	530506103-1		
	Ohne Überlauf. "Wichtig" - siehe Produktinformation. Kan mit verdecktem Überlaufsystem montiert werden – siehe Seite 172						
	81 cm	Weiß	-5/+8 mm	Porzellan	530508103	630,00	
		Weiß ohne Hahnloch	-5/+8 mm	Porzellan	530508103-1		
	Ohne Überlauf. "Wichtig" - siehe Produktinformation. Kan mit verdecktem Überlaufsystem montiert werden – siehe Seite 172						
	101 cm	Weiß	-5/+10 mm	Porzellan	530510103	721,00	
		Weiß ohne Hahnloch	-5/+10 mm	Porzellan	530510103-1		
	Ohne Überlauf. "Wichtig" - siehe Produktinformation. Kan mit verdecktem Überlaufsystem montiert werden – siehe Seite 172						
	101 cm	Weiß mit 2 Hahnlöchern	-5/+10 mm	Porzellan	530510203	721,00	
		Weiß ohne Hahnloch	-5/+10 mm	Porzellan	530510103-1		
	Ohne Überlauf. "Wichtig" - siehe Produktinformation. Kan mit verdecktem Überlaufsystem montiert werden – siehe Seite 172						
121 cm	Weiß	-5/+12 mm	Porzellan	530512103	810,00		
	Weiß ohne Hahnloch	-5/+12 mm	Porzellan	530512103-1			
Ohne Überlauf. "Wichtig" - siehe Produktinformation. Kan mit verdecktem Überlaufsystem montiert werden – siehe Seite 172							
121 cm	Weiß mit 2 Hahnlöchern	-5/+12 mm	Porzellan	530512203	810,00		
	Weiß ohne Hahnloch	-5/+12 mm	Porzellan	530512103-1			
Ohne Überlauf. "Wichtig" - siehe Produktinformation. Kan mit verdecktem Überlaufsystem montiert werden – siehe Seite 172							

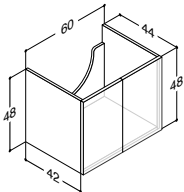
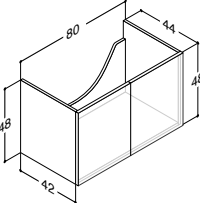
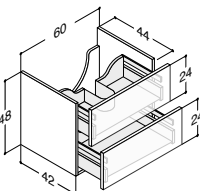
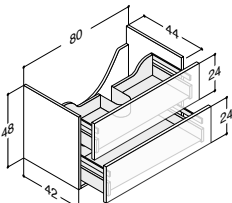
KONSOLE FÜR WANDMONTAGE VON WASCHTISCHEN

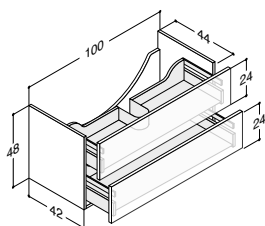
	Tiefe	Variante	Material	Artikelnummer	Preis inkl. MwSt.
	42 cm	Für Wandmontage von Waschtischen	Verchromtes Stahl	345904546	52,00

PORZELLANWASCHTISCH - PIANO

	Breite	Farbe	Breitentoleranz	Material	Artikelnummer	Preis inkl. MwSt.
	59 cm	Weiß	-3/+3 mm	Porzellan	531806003	381,00

WASCHTISCHUNTERBAU - HÖHE 48 CM - FÜR ANDANTE, KANTATE, MENUET, CANTO, FRESCO, ALLEGRO UND PIANO/CANTO TISCHPLATTENLÖSUNGEN

	Breite	Schrank-/Frontfarbe	Artikelnummer	Preis inkl. MwSt.
	60 cm	Weiß matt Weiß Hochglanz Grau Hochglanz Champagne Eiche Coffee Lava	N01401 N91409 N131401 N101401 N151401 N21401 N161401	409,00
	Zubehör: Griffe (siehe Seite 173) Ablage, alu-look		NH-604247	73,00
	80 cm	Weiß matt Weiß Hochglanz Grau Hochglanz Champagne Eiche Coffee Lava	N01461 N91469 N131461 N101461 N151461 N21461 N161461	468,00
	Zubehör: Griffe (siehe Seite 173) Ablage, alu-look		NH-804247	73,00
	60 cm	Weiß matt Weiß Hochglanz Grau Hochglanz Champagne Eiche Coffee Lava Integrierter Griff, Weiß Hochglanz Integrierter Griff, coffee	N01331 N91339 N131331 N101331 N151331 N21331 N161331 D91332 D21332	683,00
	Option: LED-Beleuchtung in beiden Schubladen und 1 Steckdose in der unteren Schublade. IP44 geeignet. A+ Lichtquelle LED 2x2,3W, 3250K, 2x185 lm. Steckdose: 1x230V. Bitte LE nach der Art. Nr. angeben (NxxxxxLE).			852,00
	Option nur Allegro: LED-Beleuchtung in den Schubladen ist nicht möglich. 1 Steckdose in der unteren Schublade. IP44 geeignet. Steckdose: 1x230V. Bitte E nach der Art. Nr. angeben (NxxxxxE).			759,00
Zubehör: Griffe (siehe Seite 173) Schubladeneinsatz für die Mitte der oberen Schublade Matten-Set für beide Schubladen		305230116 NM-6042	62,00 45,00	
80 cm	Weiß matt Weiß Hochglanz Grau Hochglanz Champagne Eiche Coffee Lava Integrierter Griff, Weiß Hochglanz Integrierter Griff, coffee	N01451 N91459 N131451 N101451 N151451 N21451 N161451 D91452 D21452	771,00	
Option: LED-Beleuchtung in beiden Schubladen und 1 Steckdose in der unteren Schublade. IP44 geeignet. A+ Lichtquelle LED 2x3,4W, 3250K, 2x265 lm. Steckdose: 1x230V. Bitte LE nach der Art. Nr. angeben (NxxxxxLE).			976,00	
Option nur Allegro: LED-Beleuchtung in den Schubladen ist nicht möglich. 1 Steckdose in der unteren Schublade. IP44 geeignet. Steckdose: 1x230V. Bitte E nach der Art. Nr. angeben (NxxxxxE).			847,00	
Zubehör: Griffe (siehe Seite 173) Schubladeneinsatz für die Mitte der oberen Schublade Schubladeneinsätze für die Seiten der oberen Schublade. 2 Stk. erforderlich Matten-Set für beide Schubladen		305230116 305210016 NM-8042	62,00 28,00 52,00	



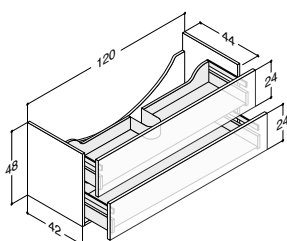
100 cm	Weiß matt	N00951	858,00
	Weiß Hochglanz	N90959	
	Grau Hochglanz	N130951	
	Champagne	N100951	
	Eiche	N150951	
	Coffee	N20951	
	Lava	N160951	
	Integrierter Griff, Weiß Hochglanz	D90952	
	Integrierter Griff, coffee	D20952	

Option: LED-Beleuchtung in beiden Schubladen und 1 Steckdose in der unteren Schublade. IP44 geeignet. 1.084,00
A+ Lichtquelle LED 2x4,3W, 3250K, 2x340 lm. Steckdose: 1x230V. **Bitte LE nach der Art. Nr. angeben (NxxxxxxLE).**

Option nur Allegro: LED-Beleuchtung in den Schubladen ist nicht möglich. 1 Steckdose in der unteren Schublade. IP44 geeignet. Steckdose: 1x230V. **Bitte E nach der Art. Nr. angeben (NxxxxxxE).** 934,00

Zubehör: Griffe (siehe Seite 173)

Schubladeneinsatz für die Mitte der oberen Schublade	305230016	52,00
Schubladeneinsätze für die Seiten der oberen Schublade. 2 Stk. erforderlich	305220016	42,00
Matten-Set für beide Schubladen	NM-10042	61,00



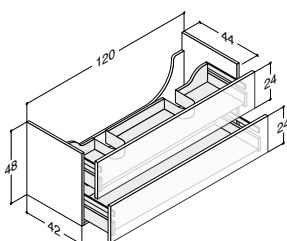
120 cm	Weiß matt	N00941	988,00
	Weiß Hochglanz	N90949	
	Grau Hochglanz	N130941	
	Champagne	N100941	
	Eiche	N150941	
	Coffee	N20941	
	Lava	N160941	
	Integrierter Griff, Weiß Hochglanz	D90942	
	Integrierter Griff, coffee	D20942	

Option: LED-Beleuchtung in beiden Schubladen und 1 Steckdose in der unteren Schublade. IP44 geeignet. 1.239,00
A+ Lichtquelle LED 2x5,3W, 3250K, 2x415 lm. Steckdose: 1x230V. **Bitte LE nach der Art. Nr. angeben (NxxxxxxLE).**

Option nur Allegro: LED-Beleuchtung in den Schubladen ist nicht möglich. 1 Steckdose in der unteren Schublade. IP44 geeignet. Steckdose: 1x230V. **Bitte E nach der Art. Nr. angeben (NxxxxxxE).** 1.065,00

Zubehör: Griffe (siehe Seite 173)

Schubladeneinsatz für die Mitte der oberen Schublade	305240016	72,00
Schubladeneinsätze für die Seiten der oberen Schublade. 2 Stk. erforderlich	305220016	42,00
Matten-Set für beide Schubladen	NM-12042	64,00



120 cm	Weiß matt	N01271	988,00
	Weiß Hochglanz	N91279	
	Grau Hochglanz	N131271	
	Champagne	N101271	
	Eiche	N151271	
	Coffee	N21271	
	Lava	N161271	
	Integrierter Griff, Weiß Hochglanz	D91272	
	Integrierter Griff, coffee	D21272	

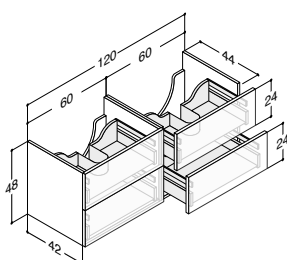
Für Doppelwaschtisch

Option: LED-Beleuchtung in beiden Schubladen und 1 Steckdose in der unteren Schublade. IP44 geeignet. 1.239,00
A+ Lichtquelle LED 2x5,3W, 3250K, 2x415 lm. Steckdose: 1x230V. **Bitte LE nach der Art. Nr. angeben (NxxxxxxLE).**

Option nur Allegro: LED-Beleuchtung in den Schubladen ist nicht möglich. 1 Steckdose in der unteren Schublade. IP44 geeignet. Steckdose: 1x230V. **Bitte E nach der Art. Nr. angeben (NxxxxxxE).** 1.065,00

Zubehör: Griffe (siehe Seite 173)

Schubladeneinsatz für die Mitte der oberen Schublade. 2 Stk. erforderlich	305230116	62,00
Matten-Set für beide Schubladen	NM-12142	64,00



120 cm	Weiß matt	N01371	1.193,00
	Weiß Hochglanz	N91379	
	Grau Hochglanz	N131371	
	Champagne	N101371	
	Eiche	N151371	
	Coffee	N21371	
	Lava	N161371	
	Integrierter Griff, Weiß Hochglanz	D91372	
	Integrierter Griff, coffee	D21372	

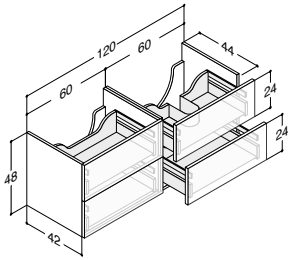
Für Doppelwaschtisch. Nicht für 120cm Canto mit 2 Hahnlöchern geeignet.

Option: LED-Beleuchtung in beiden Schubladen und Steckdosen in den unteren Schubladen. IP44 geeignet. 1.481,00
A+ Lichtquelle LED 4x2,3W, 3250K, 4x185 lm. Steckdose: 2x230V. **Bitte LE nach der Art. Nr. angeben (NxxxxxxLE).**

Option nur Allegro: LED-Beleuchtung in den Schubladen ist nicht möglich. Steckdosen in den unteren Schubladen. IP44 geeignet. Steckdose: 2x230V. **Bitte E nach der Art. Nr. angeben (NxxxxxxE).** 1.319,00

Zubehör: Griffe (siehe Seite 173)

Schubladeneinsatz für die Mitte der oberen Schublade. 2 Stk. erforderlich	305230116	62,00
Matten-Set für beide Schubladen. 2 Sets erforderlich	NM-6042	45,00



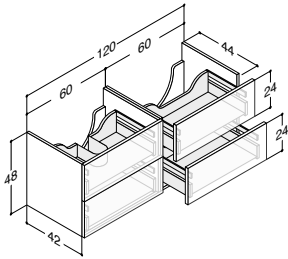
120 cm	Weiß matt	N01921	1.193,00
	Weiß Hochglanz	N91929	
	Grau Hochglanz	N131921	
	Champagne	N101921	
	Eiche	N151921	
	Coffee	N21921	
	Lava	N161921	
	Integrierter Griff, Weiß Hochglanz	D91922	
	Integrierter Griff, coffee	D21922	

Rechtsausführung - nur für Fresco

Option: LED-Beleuchtung in beiden Schränken. 1 Steckdose in unterer WTU Schublade. IP44 geeignet. 1.481,00
A+ Lichtquelle LED 4x2,3W, 3250K, 4x185 lm. Steckdose: 1x230V. **Bitte LE nach der Art. Nr. angeben (NxxxxxxLE).**

Zubehör:

Griffe (siehe Seite 173)		
Einsatz für obere Schublade mit Ausschnitt	305230116	62,00
Matten-Set (4 Schubladen)	NM-12442	64,00



120 cm	Weiß matt	N01921	1.193,00
	Weiß Hochglanz	N91929	
	Grau Hochglanz	N131921	
	Champagne	N101921	
	Eiche	N151921	
	Coffee	N21921	
	Lava	N161921	
	Integrierter Griff, Weiß Hochglanz	D91922	
	Integrierter Griff, coffee	D21922	

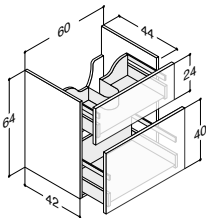
Linksausführung - nur für Fresco

Option: LED-Beleuchtung in beiden Schränken. 1 Steckdose in unterer WTU Schublade. IP44 geeignet. 1.481,00
A+ Lichtquelle LED 4x2,3W, 3250K, 4x185 lm. Steckdose: 1x230V. **Bitte LE nach der Art. Nr. angeben (NxxxxxxLE).**

Zubehör:

Griffe (siehe Seite 173)		
Einsatz für obere Schublade mit Ausschnitt	305230116	62,00
Matten-Set (4 Schubladen)	NM-12442	64,00

WASCHTISCHUNTERBAU - HÖHE 64 CM - FÜR ANDANTE, KANTATE, MENUET, CANTO, FRESCO UND ALLEGRO



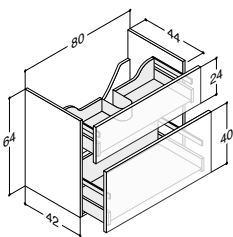
Breite	Schrank-/Frontfarbe	Artikelnummer	Preis inkl. MwSt.
60 cm	Weiß matt	N01761	683,00
	Weiß Hochglanz	N91769	
	Grau Hochglanz	N131761	
	Champagne	N101761	
	Eiche	N151761	
	Coffee	N21761	
	Lava	N161761	
	Integrierter Griff, Weiß Hochglanz	D91762	
	Integrierter Griff, coffee	D21762	

Option: LED-Beleuchtung in beiden Schubladen und 1 Steckdose in der unteren Schublade. IP44 geeignet. 852,00
A+ Lichtquelle LED 2x2,3W, 3250K, 2x185 lm. Steckdose: 1x230V. **Bitte LE nach der Art. Nr. angeben (NxxxxxxLE).**

Option nur Allegro: LED-Beleuchtung in den Schubladen ist nicht möglich. 1 Steckdose in der unteren Schublade. IP44 geeignet. Steckdose: 1x230V. **Bitte E nach der Art. Nr. angeben (NxxxxxxE).** 759,00

Zubehör:

Griffe (siehe Seite 173)		
Schubladeneinsatz für die Mitte der oberen Schublade	305230116	62,00
Raumteiler für untere Schublade	305250016	75,00
Matten-Set für beide Schubladen	NM-6042	45,00



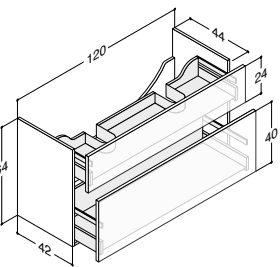
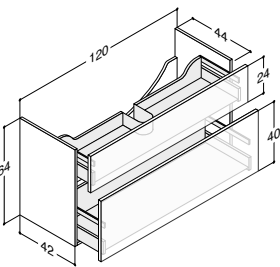
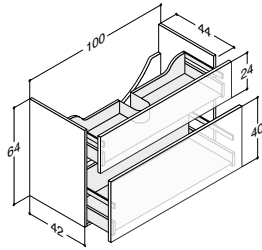
80 cm	Weiß matt	N01771	771,00
	Weiß Hochglanz	N91779	
	Grau Hochglanz	N131771	
	Champagne	N101771	
	Eiche	N151771	
	Coffee	N21771	
	Lava	N161771	
	Integrierter Griff, Weiß Hochglanz	D91772	
	Integrierter Griff, coffee	D21772	

Option: LED-Beleuchtung in beiden Schubladen und 1 Steckdose in der unteren Schublade. IP44 geeignet. 976,00
A+ Lichtquelle LED 2x3,4W, 3250K, 2x265 lm. Steckdose: 1x230V. **Bitte LE nach der Art. Nr. angeben (NxxxxxxLE).**

Option nur Allegro: LED-Beleuchtung in den Schubladen ist nicht möglich. 1 Steckdose in der unteren Schublade. IP44 geeignet. Steckdose: 1x230V. **Bitte E nach der Art. Nr. angeben (NxxxxxxE).** 847,00

Zubehör:

Griffe (siehe Seite 173)		
Schubladeneinsatz für die Mitte der oberen Schublade	305230116	62,00
Schubladeneinsätze für die Seiten der oberen Schublade. 2 Stk. erforderlich	305210016	28,00
Raumteiler für untere Schublade	305250016	75,00
Matten-Set für beide Schubladen	NM-8042	52,00



100 cm	Weiß matt	N01781	858,00
	Weiß Hochglanz	N91789	
	Grau Hochglanz	N131781	
	Champagne	N101781	
	Eiche	N151781	
	Coffee	N21781	
	Lava	N161781	
	Integrierter Griff, Weiß Hochglanz	D91782	
	Integrierter Griff, coffee	D21782	

Option: LED-Beleuchtung in beiden Schubladen und 1 Steckdose in der unteren Schublade. IP44 geeignet. 1.084,00
A+ Lichtquelle LED 2x4,3W, 3250K, 2x340 lm. Steckdose: 1x230V. **Bitte LE nach der Art. Nr. angeben (NxxxxxLE).**

Option nur LED-Beleuchtung in den Schubladen ist nicht möglich. 1 Steckdose in der unteren Schublade. 934,00
Allegro: IP44 geeignet. Steckdose: 1x230V. **Bitte E nach der Art. Nr. angeben (NxxxxxE).**

Zubehör: Griffe (siehe Seite 173)

Schubladeneinsatz für die Mitte der oberen Schublade	305230016	52,00
Schubladeneinsätze für die Seiten der oberen Schublade	305220016	42,00
2 Stk. erforderlich		
Raumteiler für untere Schublade	305250016	75,00
Matten-Set für beide Schubladen	NM-10042	61,00

120 cm	Weiß matt	N01791	988,00
	Weiß Hochglanz	N91799	
	Grau Hochglanz	N131791	
	Champagne	N101791	
	Eiche	N151791	
	Coffee	N21791	
	Lava	N161791	
	Integrierter Griff, Weiß Hochglanz	D91792	
	Integrierter Griff, coffee	D21792	

Option: LED-Beleuchtung in beiden Schubladen und 1 Steckdose in der unteren Schublade. IP44 geeignet. 1.239,00
A+ Lichtquelle LED 2x5,3W, 3250K, 2x415 lm. Steckdose: 1x230V. **Bitte LE nach der Art. Nr. angeben (NxxxxxLE).**

Option nur LED-Beleuchtung in den Schubladen ist nicht möglich. 1 Steckdose in der unteren Schublade. 1.065,00
Allegro: IP44 geeignet. Steckdose: 1x230V. **Bitte E nach der Art. Nr. angeben (NxxxxxE).**

Zubehör: Griffe (siehe Seite 173)

Schubladeneinsatz für die Mitte der oberen Schublade	305240016	72,00
Schubladeneinsätze für die Seiten der oberen Schublade. 2 Stk. erforderlich	305220016	42,00
Raumteiler für untere Schublade	305250016	75,00
Matten-Set für beide Schubladen	NM-12042	64,00

120 cm	Weiß matt	N01801	988,00
	Weiß Hochglanz	N91809	
	Grau Hochglanz	N131801	
	Champagne	N101801	
	Eiche	N151801	
	Coffee	N21801	
	Lava	N161801	
	Integrierter Griff, Weiß Hochglanz	D91802	
	Integrierter Griff, coffee	D21802	

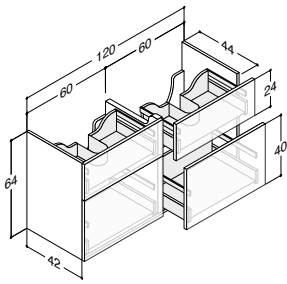
Für Doppelwaschtisch.

Option: LED-Beleuchtung in beiden Schubladen und 1 Steckdose in der unteren Schublade. IP44 geeignet. 1.239,00
A+ Lichtquelle LED 2x5,3W, 3250K, 2x415 lm. Steckdose: 1x230V. **Bitte LE nach der Art. Nr. angeben (NxxxxxLE).**

Option nur LED-Beleuchtung in den Schubladen ist nicht möglich. 1 Steckdose in der unteren Schublade. 1.065,00
Allegro: IP44 geeignet. Steckdose: 1x230V. **Bitte E nach der Art. Nr. angeben (NxxxxxE).**

Zubehör: Griffe (siehe Seite 173)

Schubladeneinsatz für die Mitte der oberen Schublade. 2 Stk. erforderlich	305230116	62,00
Raumteiler für untere Schublade	305250016	75,00
Matten-Set für beide Schubladen	NM-12142	64,00



120 cm	Weiß matt	N01811	1.193,00
	Weiß Hochglanz	N91819	
	Grau Hochglanz	N131811	
	Champagne	N101811	
	Eiche	N151811	
	Coffee	N21811	
	Lava	N161811	
	Integrierter Griff, Weiß Hochglanz	D91812	
	Integrierter Griff, coffee	D21812	

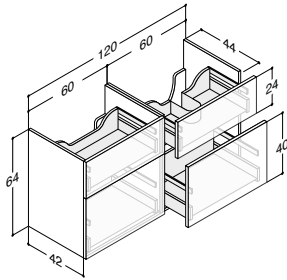
Für Doppelwaschtisch.

Option: LED-Beleuchtung in beiden Schubladen und Steckdosen in den unteren Schubladen. IP44 geeignet. 1.481,00
A+ Lichtquelle LED 4x2,3W, 3250K, 4x185 lm. Steckdose: 2x230V. **Bitte LE nach der Art. Nr. angeben (NxxxxxxLE).**

Option nur LED-Beleuchtung in den Schubladen ist nicht möglich. Steckdose in den unteren Schubladen. 1.319,00
Allegro: IP44 geeignet. Steckdose: 2x230V. **Bitte E nach der Art. Nr. angeben (NxxxxxxE).**

Zubehör: Griffe (siehe Seite 173)

Schubladeneinsatz für die Mitte der oberen Schublade. 2 Stk. erforderlich	305230116	62,00
Raumteiler für untere Schublade. 2 Stk. erforderlich	305250016	75,00
Matten-Set für beide Schubladen. 2 Sets erforderlich	NM-6042	45,00



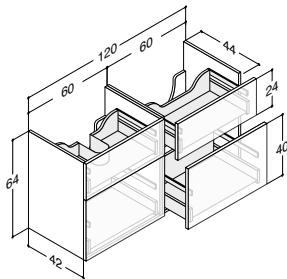
120 cm	Weiß matt	N01931	1.193,00
	Weiß Hochglanz	N91939	
	Grau Hochglanz	N131931	
	Champagne	N101931	
	Eiche	N151931	
	Coffee	N21931	
	Lava	N161931	
	Integrierter Griff, Weiß Hochglanz	D91932	
	Integrierter Griff, coffee	D21932	

Rechtsausführung - nur für Fresco.

Option: LED-Beleuchtung in beiden Schränken. 1 Steckdose in unterer WTU Schublade. IP44 geeignet. 1.481,00
A+ Lichtquelle LED 4x2,3W, 3250K, 4x185 lm. Steckdose: 1x230V. **Bitte LE nach der Art. Nr. angeben (NxxxxxxLE).**

Zubehör: Griffe (siehe Seite 173)

Einsatz für obere Schublade mit Ausschnitt	305230116	62,00
Raumteiler für untere Schublade im Waschtischunterbau	305250016	75,00
Matten-Set (4 Schubladen)	NM-12442	64,00



120 cm	Weiß matt	N01931	1.193,00
	Weiß Hochglanz	N91939	
	Grau Hochglanz	N131931	
	Champagne	N101931	
	Eiche	N151931	
	Coffee	N21931	
	Lava	N161931	
	Integrierter Griff, Weiß Hochglanz	D91932	
	Integrierter Griff, coffee	D21932	

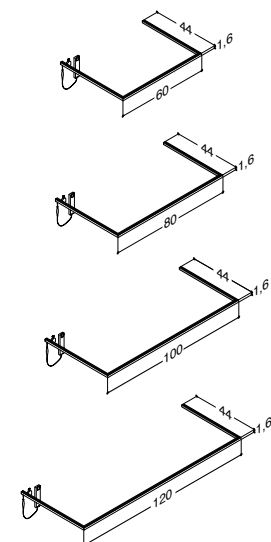
Links - nur für Fresco.

Option: LED-Beleuchtung in beiden Schränken. 1 Steckdose in unterer WTU Schublade. IP44 geeignet. 1.481,00
A+ Lichtquelle LED 4x2,3W, 3250K, 4x185 lm. Steckdose: 1x230V. **Bitte LE nach der Art. Nr. angeben (NxxxxxxLE).**

Zubehör: Griffe (siehe Seite 173)

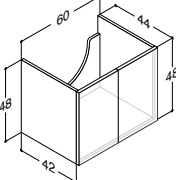
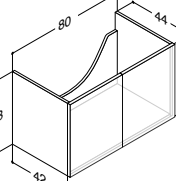
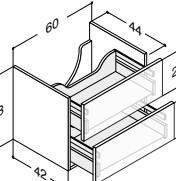
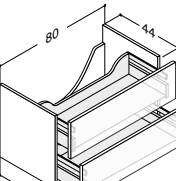
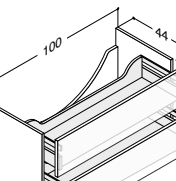
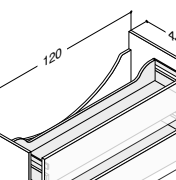
Einsatz für obere Schublade mit Ausschnitt	305230116	62,00
Raumteiler für untere Schublade im Waschtischunterbau	305250016	75,00
Matten-Set (4 Schubladen)	NM-12442	64,00

LED-LICHTLEISTE FÜR BELEUCHTUNG UNTER WASCHTISCHE (FÜR 44 CM TIEFEN WASCHTISCHUNTERBAU)



Breite	Lichtquelle	Eignung A+	Artikelnummer	Preis inkl. MwSt.
60 cm	LED 10,9W 3150K, 900 lm	IP21	NL-6044	134,00
Inkl. Berührungsschalter				
80 cm	LED 12,4W 3150K, 1020 lm	IP21	NL-8044	141,00
Inkl. Berührungsschalter				
100 cm	LED 13,8W 3150K, 1140 lm	IP21	NL-10044	155,00
Inkl. Berührungsschalter				
120 cm	LED 15,0W 3150K, 1260 lm	IP21	NL-12044	171,00
Inkl. Berührungsschalter				

UNTERSCHRÄNKE - HÖHE 48 CM - FÜR TISCHPLATTEN

	Breite	Schrank-/Frontfarbe	Artikelnummer	Preis inkl. MwSt.			
	60 cm	Weiß matt	N01401	409,00			
		Weiß Hochglanz	N91409				
Grau Hochglanz		N131401					
Champagne		N101401					
Eiche		N151401					
Coffee		N21401					
Lava		N161401					
Zubehör: Griffe (siehe Seite 173)							
Ablage, alu-look		NH-604247	73,00				
		80 cm	Weiß matt		N01461	468,00	
			Weiß Hochglanz		N91469		
			Grau Hochglanz		N131461		
			Champagne		N101461		
			Eiche		N151461		
	Coffee		N21461				
	Lava		N161461				
	Zubehör: Griffe (siehe Seite 173)						
	Ablage, alu-look		NH-804247	73,00			
			60 cm	Weiß matt	N01831		683,00
				Weiß Hochglanz	N91839		
				Grau Hochglanz	N131831		
				Champagne	N101831		
				Eiche	N151831		
Coffee		N21831					
Lava		N161831					
Integrierter Griff, Weiß Hochglanz		D91832					
Integrierter Griff, coffee		D21832					
Option: LED-Beleuchtung in beiden Schubladen. IP44 geeignet.				776,00			
A+ Lichtquelle LED 2x2,3W, 3250K, 2x185 lm. Bitte L nach der Art. Nr. angeben (NxxxxxxL).							
Zubehör: Griffe (siehe Seite 173)							
		80 cm		Weiß matt	N01841	771,00	
				Weiß Hochglanz	N91849		
	Grau Hochglanz		N131841				
	Champagne		N101841				
	Eiche		N151841				
	Coffee		N21841				
	Lava		N161841				
	Integrierter Griff, Weiß Hochglanz		D91842				
	Integrierter Griff, coffee		D21842				
	Option: LED-Beleuchtung in beiden Schubladen. IP44 geeignet.			900,00			
	A+ Lichtquelle LED 2x3,4W, 3250K, 2x265 lm. Bitte L nach der Art. Nr. angeben (NxxxxxxL).						
	Zubehör: Griffe (siehe Seite 173)						
			100 cm	Weiß matt	N01851		858,00
				Weiß Hochglanz	N91859		
Grau Hochglanz		N131851					
Champagne		N101851					
Eiche		N151851					
Coffee		N21851					
Lava		N161851					
Integrierter Griff, Weiß Hochglanz		D91852					
Integrierter Griff, coffee		D21852					
Option: LED-Beleuchtung in beiden Schubladen. IP44 geeignet.				1.008,00			
A+ Lichtquelle LED 2x4,3W, 3250K, 2x340 lm. Bitte L nach der Art. Nr. angeben (NxxxxxxL).							
Zubehör: Griffe (siehe Seite 173)							
		120 cm		Weiß matt	N01861	988,00	
				Weiß Hochglanz	N91869		
	Grau Hochglanz		N131861				
	Champagne		N101861				
	Eiche		N151861				
	Coffee		N21861				
	Lava		N161861				
	Integrierter Griff, Weiß Hochglanz		D91862				
	Integrierter Griff, coffee		D21862				
	Option: LED-Beleuchtung in beiden Schubladen. IP44 geeignet.			1.162,00			
	A+ Lichtquelle LED 2x5,3W, 3250K, 2x415 lm. Bitte L nach der Art. Nr. angeben (NxxxxxxL).						
	Zubehör: Griffe (siehe Seite 173)						

TISCHPLATTEN FÜR PIANO UND CANTO

	Breite	Farbe	Platzierung	Artikelnummer	Preis inkl. MwSt.
	60 cm	Coffee	Mitte	335906132	133,00
		Champagne	Mitte	335906165	
		Eiche	Mitte	335906186	
		Lava	Mitte	335906196	
	80 cm	Coffee	Mitte	335908132	154,00
		Champagne	Mitte	335908165	
		Eiche	Mitte	335908186	
		Lava	Mitte	335908196	
	100 cm	Coffee	Mitte	335910132	176,00
		Champagne	Mitte	335910165	
		Eiche	Mitte	335910186	
		Lava	Mitte	335910196	
120 cm	Coffee	Mitte	335912132	195,00	
	Champagne	Mitte	335912165		
	Eiche	Mitte	335912186		
	Lava	Mitte	335912196		
160 cm	Coffee	Doppelt	335916232	315,00	
	Champagne	Doppelt	335916265		
	Eiche	Doppelt	335916286		
	Lava	Doppelt	335916296		
160 cm	Coffee	Links	335916332	298,00	
	Champagne	Links	335916365		
	Eiche	Links	335916386		
	Lava	Links	335916396		
160 cm	Coffee	Rechts	335916432	298,00	
	Champagne	Rechts	335916465		
	Eiche	Rechts	335916486		
	Lava	Rechts	335916496		
200 cm	Coffee	Doppelt	335920232	367,00	
	Champagne	Doppelt	335920265		
	Eiche	Doppelt	335920286		
	Lava	Doppelt	335920296		
200 cm	Coffee	Links	335920332	351,00	
	Champagne	Links	335920365		
	Eiche	Links	335920386		
	Lava	Links	335920396		
200 cm	Coffee	Rechts	335920432	351,00	
	Champagne	Rechts	335920465		
	Eiche	Rechts	335920486		
	Lava	Rechts	335920496		

TISCHPLATTEN - OHNE AUSSCHNITT

	Breite	Farbe	Artikelnummer	Preis inkl. MwSt.
	60 cm	Coffee	335906532	133,00
		Champagne	335906565	
		Eiche	335906586	
		Lava	335906596	
80 cm	Coffee		335908532	154,00
	Champagne		335908565	
	Eiche		335908586	
	Lava		335908596	
100 cm	Coffee		335910532	176,00
	Champagne		335910565	
	Eiche		335910586	
	Lava		335910596	
120 cm	Coffee		335912532	195,00
	Champagne		335912565	
	Eiche		335912586	
	Lava		335912596	

	160 cm	Coffee	335916532	298,00
		Champagne	335916565	
		Eiche	335916586	
		Lava	335916596	
	200 cm	Coffee	335920532	351,00
		Champagne	335920565	
		Eiche	335920586	
		Lava	335920596	

TISCHPLATTE AUF SONDERMASS

	Tiefe	Farbe	Artikelnummer	Preis inkl. MwSt.
	45,3 cm	Coffee		Preis auf
		Champagne		Anfrage
		Eiche		
		Lava		
<p>Tisch- und Abdeckplatten auf Sondermaß auch auf Anfrage erhältlich, maßstabgerechte Zeichnung erforderlich Max.: X-Maß 275,0 cm / Y-Maß 45,3 cm</p>				

HALTERUNG FÜR TISCHPLATTEN

	Material	Anwendung	Artikelnummer	Preis inkl. MwSt.
	Stahl	Set aus 4 Halterungen für Regale und Tischplatten	195050590	12,00

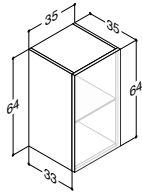
OBERSCHRANK - HÖHE 64 CM - TIEFE 19 CM

	Variante	Schrank-/Frontfarbe	Breite	Ablagen	Artikelnummer	Preis inkl. MwSt.	
	1 Tür	Weiß matt	35 cm	2	N00661	241,00	
		Weiß Hochglanz			N90669		
		Grau Hochglanz			N130661		
		Champagne			N100661		
		Eiche			N150661		
		Coffee			N20661		
		Lava			N160661		
	<p>Wird Innenbeleuchtung gewünscht: Bitte S nach der Art. Nr. angeben (NxxxxxS) und die Option zusätzlich bestellen:</p>						
	Option:	40 cm zentrierter, senkrechter LED-Beleuchtungsstreifen 4,6W, 3150K, 390 lm. Linksausführung		2000		224,00	
A+	40 cm zentrierter, senkrechter LED-Beleuchtungsstreifen 4,6W, 3150K, 390 lm. Rechtsausführung		2001		224,00		
<p>IP21 Zulassung. Die Montage der Innenbeleuchtung ist nur gegenüber der Scharnierseite möglich.</p>							
Zubehör:	Griffe (siehe Seite 173)						
	Kassette, schmal		305210016		28,00		
	Metalleinsatz für Kassetten		515200247		12,00		

OBERSCHRANK - HÖHE 80 CM - TIEFE 19 CM

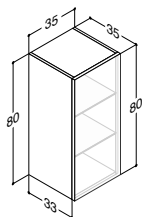
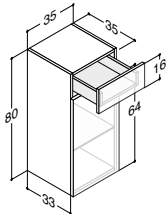
	Variante	Schrank-/Frontfarbe	Breite	Ablagen	Artikelnummer	Preis inkl. MwSt.
	1 Tür	Weiß matt	35 cm	2	N00341	254,00
		Weiß Hochglanz			N90349	
		Grau Hochglanz			N130341	
		Champagne			N100341	
		Eiche			N150341	
		Coffee			N20341	
		Lava			N160341	
		Integrierter Griff, Weiß Hochglanz, Rechtsanschlag			D90342	
		Integrierter Griff, Weiß Hochglanz, Linksanschlag			D90343	
	Integrierter Griff, coffee, Rechtsanschlag			D20342		
	Integrierter Griff, coffee, Linksanschlag			D20343		
<p>Wird Innenbeleuchtung gewünscht: Bitte S nach der Art. Nr. angeben (NxxxxxS) und die Option zusätzlich bestellen:</p>						
Option:	60 cm zentrierter, senkrechter LED-Beleuchtungsstreifen 6,9W, 3150K, 585 lm. Linksausführung		2002		224,00	
A+	60 cm zentrierter, senkrechter LED-Beleuchtungsstreifen 6,9W, 3150K, 585 lm. Rechtsausführung		2003		224,00	
<p>IP21 Zulassung. Die Montage der Innenbeleuchtung ist nur gegenüber der Scharnierseite möglich.</p>						
Zubehör:	Griffe (siehe Seite 173)					
	Kassette, schmal		305210016		28,00	
	Metalleinsatz für Kassetten		515200247		12,00	

UNTERSCHRANK - HÖHE 64 CM - TIEFE 35 CM



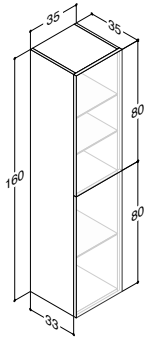
Variante	Schrank-/Frontfarbe	Breite	Ablagen	Artikelnummer	Preis inkl. MwSt.
1 Tür	Weiß matt	35 cm	1	N01971	289,00
	Weiß Hochglanz			N91979	
	Grau Hochglanz			N131971	
	Champagne			N101971	
	Eiche			N151971	
	Coffee			N21971	
	Lava			N161971	
	Zubehör:			Griffe (siehe Seite 173)	
Abdeckplatte (siehe Seite 171)					
Kassette, 10 cm, Tiefe 24,8 cm			305211016	28,00	
Kassette, 10 cm, Tiefe 27,8 cm			305210016	28,00	
Metalleinsatz für Kassetten			515200247	12,00	
Kassette, 25 cm, Tiefe 24,8 cm			305221016	42,00	
Kassette, 25 cm, Tiefe 27,8 cm			305220016	42,00	
Kassette mit Gleitschienen			305222016	53,00	
Flechtkorb			189430104	60,00	
Wäschebeutel mit Gleitschienen			190032020	52,00	

UNTERSCHRÄNKE - HÖHE 80 CM - TIEFE 35 CM



Variante	Schrank-/Frontfarbe	Breite	Ablagen	Artikelnummer	Preis inkl. MwSt.			
1 Schublade	Weiß matt	35 cm	1	N00131	455,00			
1 Tür	Weiß Hochglanz			N90139				
	Grau Hochglanz			N130131				
	Champagne			N100131				
	Eiche			N150131				
	Coffee			N20131				
	Lava			N160131				
	Zubehör:			Griffe (siehe Seite 173)				
Abdeckplatte (siehe Seite 171)								
Kassette, 10 cm, Tiefe 24,8 cm			305211016	28,00				
Kassette, 10 cm, Tiefe 27,8 cm			305210016	28,00				
Metalleinsatz für Kassetten			515200247	12,00				
Kassette, 25 cm, Tiefe 24,8 cm			305221016	42,00				
Kassette, 25 cm, Tiefe 27,8 cm			305220016	42,00				
Flechtkorb			189430104	60,00				
Gummimatte für Schublade			NM-3533	24,00				
Wäschebeutel mit Gleitschienen			190032020	52,00				
1 Tür	Weiß matt	35 cm	2	N01941	306,00			
	Weiß Hochglanz			N91949				
	Grau Hochglanz			N131941				
	Champagne			N101941				
	Eiche			N151941				
	Coffee			N21941				
	Lava			N161941				
	Integrierter Griff, Weiß Hochglanz, Rechtsanschlag			D91942				
	Integrierter Griff, Weiß Hochglanz, Linksanschlag			D91943				
	Integrierter Griff, coffee, Rechtsanschlag			D21942				
	Integrierter Griff, coffee, Linksanschlag			D21943				
	Zubehör:			Griffe (siehe Seite 173)				
	Abdeckplatte (siehe Seite 171)							
	Kassette, 10 cm, Tiefe 24,8 cm						305211016	28,00
Kassette, 10 cm, Tiefe 27,8 cm			305210016	28,00				
Metalleinsatz für Kassetten			515200247	12,00				
Kassette, 25 cm, Tiefe 24,8 cm			305221016	42,00				
Kassette, 25 cm, Tiefe 27,8 cm			305220016	42,00				
Kassette mit Gleitschienen			305222016	53,00				
Flechtkorb			189430104	60,00				
Wäschebeutel mit Gleitschienen			190032020	52,00				

HOCHSCHRÄNKE - HÖHE 160 CM - TIEFE 35 CM



Variante	Schrank-/Frontfarbe	Breite	Ablagen	Artikelnummer	Preis inkl. MwSt.
2 Türen	Weiß matt	35 cm	4	N00741	595,00
	Weiß Hochglanz				
	Grau Hochglanz				
	Champagne				
	Eiche				
	Coffee				
	Lava				
	Integrierter Griff, Weiß Hochglanz, Rechtsanschlag				
	Integrierter Griff, Weiß Hochglanz, Linksanschlag				
	Integrierter Griff, coffee, Rechtsanschlag				
	Integrierter Griff, coffee, Linksanschlag				

Wird Innenbeleuchtung gewünscht: **Bitte S nach der Art. Nr. angeben (NxxxxxS) und die Option zusätzlich bestellen:**

Option:		Artikelnummer	Preis inkl. MwSt.
A+	60 cm zentrierter, senkrechter LED-Beleuchtungsstreifen 6,9W, 3150K, 585 lm. Linksausführung oben	2002	224,00
	60 cm zentrierter, senkrechter LED-Beleuchtungsstreifen 6,9W, 3150K, 585 lm. Rechtsausführung oben	2003	224,00

IP21 Zulassung. Die Montage der Innenbeleuchtung ist nur gegenüber der Scharnierseite möglich.

Zubehör:		Artikelnummer	Preis inkl. MwSt.
Griffe (siehe Seite 173)			
Kassette, 10 cm, Tiefe 24,8 cm		305211016	28,00
Kassette, 10 cm, Tiefe 27,8 cm		305210016	28,00
Metalleinsatz für Kassetten		515200247	12,00
Kassette, 25 cm, Tiefe 24,8 cm		305221016	42,00
Kassette, 25 cm, Tiefe 27,8 cm		305220016	42,00
Kassette mit Gleitschienen		305222016	53,00
Flechtkorb		189430104	60,00
Wäschebeutel mit Gleitschienen		190032020	52,00
Zubehöropaket mit 3 Kassetten und 3 Ablagen (siehe Seite 170)		195050600	146,00

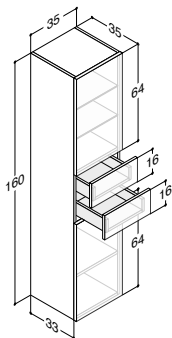
2 Türen 2 Schubladen	Weiß matt	35 cm	4	N00781	833,00
	Weiß Hochglanz				
	Grau Hochglanz				
	Champagne				
	Eiche				
	Coffee				
	Lava				

Wird Innenbeleuchtung gewünscht: **Bitte S nach der Art. Nr. angeben (NxxxxxS) und die Option zusätzlich bestellen:**

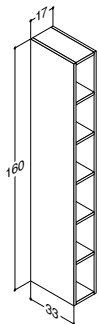
Option:		Artikelnummer	Preis inkl. MwSt.
A+	40 cm zentrierter, senkrechter LED-Beleuchtungsstreifen 4,6W, 3150K, 390 lm. Linksausführung oben	2000	224,00
	40 cm zentrierter, senkrechter LED-Beleuchtungsstreifen 4,6W, 3150K, 390 lm. Rechtsausführung oben	2001	224,00

IP21 Zulassung. Die Montage der Innenbeleuchtung ist nur gegenüber der Scharnierseite möglich.

Zubehör:		Artikelnummer	Preis inkl. MwSt.
Griffe (siehe Seite 173)			
Kassette, 10 cm, Tiefe 24,8 cm		305211016	28,00
Kassette, 10 cm, Tiefe 27,8 cm		305210016	28,00
Metalleinsatz für Kassetten		515200247	12,00
Kassette, 25 cm, Tiefe 24,8 cm		305221016	42,00
Kassette, 25 cm, Tiefe 27,8 cm		305220016	42,00
Flechtkorb		189430104	60,00
Wäschebeutel mit Gleitschienen		190032020	52,00
Gummimatte für Schublade		NM-3533	24,00

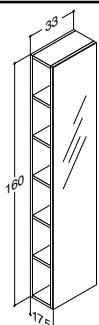


REGAL - HÖHE 160 CM - TIEFE 33 CM



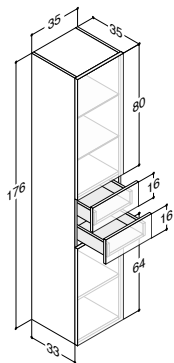
	Schrank-/Frontfarbe	Breite	Ablagen	Artikelnummer	Preis inkl. MwSt.			
	Weiß matt	17 cm	5	N00810	329,00			
	Weiß Hochglanz							
	Grau Hochglanz							
	Champagne							
	Eiche							
	Coffee							
	Lava							
	Zubehör: Flechtkorb						189430104	60,00

REGAL MIT SPIEGEL - HÖHE 160 CM - TIEFE 17,5 CM



	Schrank-/Frontfarbe	Breite	Ablagen	Artikelnummer	Preis inkl. MwSt.			
	Weiß matt	33 cm	5	N01170	449,00			
	Weiß Hochglanz							
	Grau Hochglanz							
	Champagne							
	Eiche							
	Coffee							
	Lava							
	Zubehör: Flechtkorb						189430104	60,00

HOCHSCHRÄNKE - HÖHE 176 CM - TIEFE 35 CM



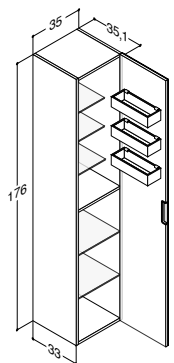
Variante	Schrank-/Frontfarbe	Breite	Ablagen	Artikelnummer	Preis inkl. MwSt.
2 Türen	Weiß matt	35 cm	4	N00231	875,00
2 Schubladen	Weiß Hochglanz			N90239	
	Grau Hochglanz			N130231	
	Champagne			N100231	
	Eiche			N150231	
	Coffee			N20231	
	Lava			N160231	

Wird Innenbeleuchtung gewünscht: **Bitte S nach der Art. Nr. angeben (NxxxxxS) und die Option zusätzlich bestellen:**

Option:	60 cm zentrierter, senkrechter LED-Beleuchtungsstreifen 6,9W, 3150K, 585 lm. Linksausführung oben	2002	224,00
A+	60 cm zentrierter, senkrechter LED-Beleuchtungsstreifen 6,9W, 3150K, 585 lm. Rechtsausführung oben	2003	224,00

IP21 Zulassung. Die Montage der Innenbeleuchtung ist nur gegenüber der Scharnierseite möglich.

Zubehör:	Griffe (siehe Seite 173)		
	Kassette, 10 cm, Tiefe 24,8 cm	305211016	28,00
	Kassette, 10 cm, Tiefe 27,8 cm	305210016	28,00
	Metalleinsatz für Kassetten	515200247	12,00
	Kassette, 25 cm, Tiefe 24,8 cm	305221016	42,00
	Kassette, 25 cm, Tiefe 27,8 cm	305220016	42,00
	Flechtkorb	189430104	60,00
	Wäschebeutel mit Gleitschienen	190032020	52,00
	Gummimatte für Schublade	NM-3533	24,00
	Zubehörpaket mit 3 Kassetten und 3 Ablagen (siehe Seite 170)	195050600	146,00



1 verspiegelte Tür	Weiß matt	35 cm	6	N01981	764,00
	Weiß Hochglanz			N91989	
	Grau Hochglanz			N131981	
	Champagne			N101981	
	Eiche			N151981	
	Coffee			N21981	
	Lava			N161981	

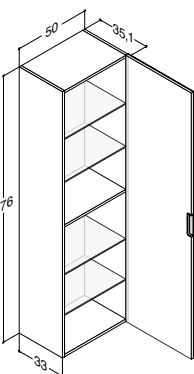
Die Tür im Alulook ist mit Spiegel und 3 Ablagekästen.

Wird Innenbeleuchtung gewünscht: **Bitte S nach der Art. Nr. angeben (NxxxxxS) und die Option zusätzlich bestellen:**

Option:	60 cm zentrierter, senkrechter LED-Beleuchtungsstreifen 6,9W, 3150K, 585 lm. Linksausführung oben	2002	224,00
A+	60 cm zentrierter, senkrechter LED-Beleuchtungsstreifen 6,9W, 3150K, 585 lm. Rechtsausführung oben	2003	224,00

IP21 Zulassung. Die Montage der Innenbeleuchtung ist nur gegenüber der Scharnierseite möglich.

Zubehör:	Kassette, 10 cm, Tiefe 24,8 cm	305211016	28,00
	Kassette, 10 cm, Tiefe 27,8 cm	305210016	28,00
	Metalleinsatz für Kassetten	515200247	12,00
	Kassette, 25 cm, Tiefe 24,8 cm	305221016	42,00
	Kassette, 25 cm, Tiefe 27,8 cm	305220016	42,00
	Kassette mit Gleitschienen	305222016	53,00
	Flechtkorb	189430104	60,00
	Wäschebeutel mit Gleitschienen	190032020	52,00



1 verspiegelte Tür	Weiß matt	50 cm	5	N01961	656,00
	Weiß Hochglanz			N91969	
	Grau Hochglanz			N131961	
	Champagne			N101961	
	Eiche			N151961	
	Coffee			N21961	
	Lava			N161961	

Die Tür im Alulook ist mit Spiegel. Ober- und Unterseite im Alulook.

Wird Innenbeleuchtung gewünscht: **Bitte S nach der Art. Nr. angeben (NxxxxxS) und die Option zusätzlich bestellen:**

Option:	60 cm zentrierter, senkrechter LED-Beleuchtungsstreifen 6,9W, 3150K, 585 lm. Linksausführung oben	2002	224,00
A+	60 cm zentrierter, senkrechter LED-Beleuchtungsstreifen 6,9W, 3150K, 585 lm. Rechtsausführung oben	2003	224,00

IP21 Zulassung. Die Montage der Innenbeleuchtung ist nur gegenüber der Scharnierseite möglich.

Zubehör:	Kassette, 10 cm, Tiefe 24,8 cm	305211016	28,00
	Kassette, 10 cm, Tiefe 27,8 cm	305210016	28,00
	Metalleinsatz für Kassetten	515200247	12,00
	Kassette, 25 cm, Tiefe 24,8 cm	305221016	42,00
	Kassette, 25 cm, Tiefe 27,8 cm	305220016	42,00
	Flechtkorb	189430104	60,00
	Kassette, hoch	305250016	75,00

	1 verspiegelte Tür	Weiß matt, Rechtsanschlag	50 cm	3	N01881	984,00
		Weiß matt, Linksanschlag			N01871	
		Weiß Hochglanz, Rechtsanschlag			N91889	
		Weiß Hochglanz, Linksanschlag			N91879	
		Grau Hochglanz, Rechtsanschlag			N131881	
		Grau Hochglanz, Linksanschlag			N131871	
		Champagne, Rechtsanschlag			N101881	
		Champagne, Linksanschlag			N101871	
		Eiche, Rechtsanschlag			N151881	
		Eiche, Linksanschlag			N151871	
		Coffee, Rechtsanschlag			N21881	
		Coffee, Linksanschlag			N21871	
		Lava, Rechtsanschlag			N161881	
		Lava, Linksanschlag			N161871	

Die Tür im Alulook ist mit Spiegel. Ober- und Unterseite im Alulook. Einsatz mit 3 Ablagekästen und 2 Körben.

Wird Innenbeleuchtung gewünscht: **Bitte S nach der Art. Nr. angeben (NxxxxxS) und die Option zusätzlich bestellen:**

Option:	40 cm zentrierter, senkrechter LED-Beleuchtungsstreifen 4,6W, 3150K, 390 lm. Linksausführung oben	2000	224,00
A+	40 cm zentrierter, senkrechter LED-Beleuchtungsstreifen 4,6W, 3150K, 390 lm. Rechtsausführung oben	2001	224,00

IP21 Zulassung. Die Montage der Innenbeleuchtung ist nur gegenüber der Scharnierseite möglich.

Zubehör:	Kassette, 10 cm, Tiefe 24,8 cm	305211016	28,00
	Kassette, 10 cm, Tiefe 27,8 cm	305210016	28,00
	Metalleinsatz für Kassetten	515200247	12,00
	Kassette, 25 cm, Tiefe 24,8 cm	305221016	42,00
	Kassette, 25 cm, Tiefe 27,8 cm	305220016	42,00
	Flechtkorb	189430104	60,00
	Kassette, hoch	305250016	75,00

SPIEGEL MIT HORIZONTAL INTEGRIERTER BELEUCHTUNG

Breite	Lichtquelle	Eignung A+	Artikelnummer	Preis inkl. MwSt.
40 cm	LED 2x3,4W / 2940K, 2x265 lm	IP44	91341	247,00
	Inkl. Sensorschalter LED 2x3,4W / 2940K, 2x265 lm	IP44	91340	274,00
Wärmefeld nicht möglich				
60 cm	LED 2x5,6W / 2940K, 2x425 lm	IP44	91361	302,00
	Inkl. Sensorschalter LED 2x5,6W / 2940K, 2x425 lm	IP44	91360	336,00
Option:	Wärmefeld 30W für Selbstmontage		NV-3050	46,00
80 cm	LED 2x6,7W / 2940K, 2x540 lm	IP44	91381	359,00
	Inkl. Sensorschalter LED 2x6,7W / 2940K, 2x540 lm	IP44	91380	399,00
Option:	Wärmefeld 30W für Selbstmontage		NV-3050	46,00
100 cm	LED 2x9,0W / 2940K, 2x705 lm	IP44	91301	429,00
	Inkl. Sensorschalter LED 2x9,0W / 2940K, 2x705 lm	IP44	91300	476,00
Option:	Wärmefeld 30W für Selbstmontage		NV-3050	46,00
120 cm	LED 2x11,2W / 2940K, 2x785 lm	IP44	91321	482,00
	Inkl. Sensorschalter LED 2x11,2W / 2940K, 2x785 lm	IP44	91320	536,00
Option:	Wärmefeld 30W für Selbstmontage Für Doppelwaschtisch bitte 2 Stück bestellen.		NV-3050	46,00
160 cm	LED 2x14,6W / 2940K, 2x1020 lm	IP44	91331	565,00
	Inkl. Sensorschalter LED 2x14,6W / 2940K, 2x1020 lm	IP44	91330	628,00
Option:	Wärmefeld 30W für Selbstmontage Für Doppelwaschtisch bitte 2 Stück bestellen.		NV-3050	46,00

SPIEGEL MIT VERTIKAL INTEGRIERTER BELEUCHTUNG

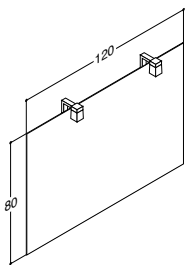
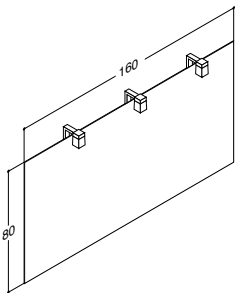
Breite	Lichtquelle	Eignung A+	Artikelnummer	Preis inkl. MwSt.
60 cm	LED 2x6,7W. 3100K, 2x545 lm	IP44	90861	259,00
	LED 2x6,7W. 3100K, 2x545 lm Inkl. Sensorschalter	IP44	90860	292,00
	Option: Wärmefeld 30W für Selbstmontage		NV-3050	46,00
80 cm	LED 2x6,7W. 3100K, 2x545 lm	IP44	90881	305,00
	LED 2x6,7W. 3100K, 2x545 lm Inkl. Sensorschalter	IP44	90880	344,00
	Option: Wärmefeld 30W für Selbstmontage		NV-3050	46,00
100 cm	LED 2x6,7W. 3100K, 2x545 lm	IP44	90801	330,00
	LED 2x6,7W. 3100K, 2x545 lm Inkl. Sensorschalter	IP44	90800	370,00
	Option: Wärmefeld 30W für Selbstmontage		NV-3050	44,00
120 cm	LED 2x6,7W. 3100K, 2x545 lm	IP44	90821	348,00
	LED 2x6,7W. 3100K, 2x545 lm Inkl. Sensorschalter	IP44	90820	391,00
	Option: Wärmefeld 30W für Selbstmontage Für Doppelwaschtisch bitte 2 Stück bestellen.		NV-3050	44,00

SOLO SPIEGEL MIT INTEGRIERTER LED-BELEUCHTUNG

Breite	Lichtquelle	Eignung A+	Artikelnummer	Preis inkl. MwSt.
59/100 cm	LED 12W, 3100K, 1260 lm	IP44	526700010	450,00
Drehbar 360°				

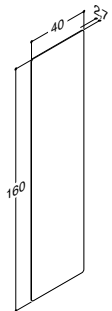
SPIEGEL MIT KUBUSLAMPE

Breite	Lichtquelle	Eignung C	Artikelnummer	Preis inkl. MwSt.
40 cm	Halogen (G9) 20W, 2900K, 230 lm	IP21	188491101	357,00
	Halogen (G9) 20W, 2900K, 230 lm Inkl. Sensorschalter	IP21	188491102	408,00
	Halogen (G9) 20W, 2900K, 230 lm Inkl. zentriertes Wärmefeld, 30W	IP21	188491103	408,00
	Halogen (G9) 20W, 2900K, 230 lm Inkl. Sensorschalter und zentriertes Wärmefeld, 30W	IP21	188491100	460,00
60 cm	Halogen (G9) 2x20W, 2900K, 2x230 lm	IP21	188497101	408,00
	Halogen (G9) 2x20W, 2900K, 2x230 lm Inkl. Sensorschalter	IP21	188497102	467,00
	Halogen (G9) 2x20W, 2900K, 2x230 lm Inkl. zentriertes Wärmefeld, 30W	IP21	188497103	467,00
	Halogen (G9) 2x20W, 2900K, 2x230 lm Inkl. Sensorschalter und zentriertes Wärmefeld, 30W	IP21	188497100	525,00
80 cm	Halogen (G9) 2x20W, 2900K, 2x230 lm	IP21	188498101	447,00
	Halogen (G9) 2x20W, 2900K, 2x230 lm Inkl. Sensorschalter	IP21	188498102	511,00
	Halogen (G9) 2x20W, 2900K, 2x230 lm Inkl. zentriertes Wärmefeld, 30W	IP21	188498103	511,00
	Halogen (G9) 2x20W, 2900K, 2x230 lm Inkl. Sensorschalter und zentriertes Wärmefeld, 30W	IP21	188498100	575,00
100 cm	Halogen (G9) 2x20W, 2900K, 2x230 lm	IP21	188494101	479,00
	Halogen (G9) 2x20W, 2900K, 2x230 lm Inkl. Sensorschalter	IP21	188494102	548,00
	Halogen (G9) 2x20W, 2900K, 2x230 lm Inkl. zentriertes Wärmefeld, 30W	IP21	188494103	548,00
	Halogen (G9) 2x20W, 2900K, 2x230 lm Inkl. Sensorschalter und zentriertes Wärmefeld, 30W	IP21	188494100	616,00

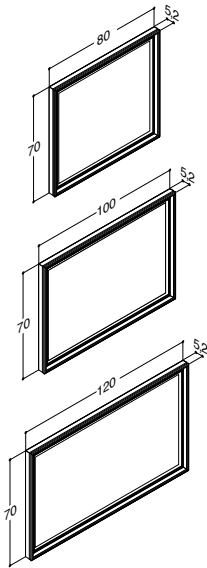
 	120 cm	Halogen (G9) 2x20W, 2900K, 2x230 lm	IP21	188495101	513,00
		Halogen (G9) 2x20W, 2900K, 2x230 lm	IP21	188495102	585,00
		Inkl. Sensorschalter			
		Halogen (G9) 2x20W, 2900K, 2x230 lm	IP21	188495113	585,00
		Inkl. zwei Wärmefelder, 2x30W			
		Halogen (G9) 2x20W, 2900K, 2x230 lm	IP21	188495103	585,00
		Inkl. zentriertes Wärmefeld, 30W			
		Halogen (G9) 2x20W, 2900K, 2x230 lm	IP21	188495110	658,00
		Inkl. Sensorschalter und zwei Wärmefelder, 2x30W			
		Halogen (G9) 2x20W, 2900K, 2x230 lm	IP21	188495100	658,00
		Inkl. Sensorschalter und zentriertes Wärmefeld, 30W			
	160 cm	Halogen (G9) 3x20W, 2900K, 3x230 lm	IP21	188499101	534,00
		Halogen (G9) 3x20W, 2900K, 3x230 lm	IP21	188499102	687,00
		Inkl. Sensorschalter			
	Halogen (G9) 3x20W, 2900K, 3x230 lm	IP21	188499113	687,00	
	Inkl. zwei Wärmefelder, 2x30W				
	Halogen (G9) 3x20W, 2900K, 3x230 lm	IP21	188499110	763,00	
	Inkl. Sensorschalter und zwei Wärmefelder, 2x30W				

SPIEGEL MIT ABGERUNDETEN ECKEN - ZUWAHL VON LED-LAMPEN (SIEHE SEITE 168)

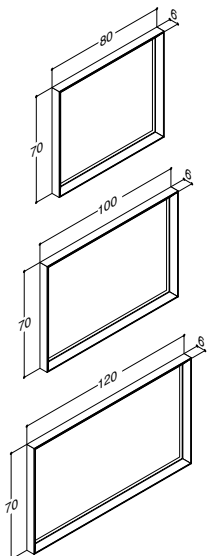
Breite	Variante	Eignung	Artikelnummer	Preis inkl. MwSt.
40 cm	Ohne Sensorschalter	IP44	91041	225,00
	Inkl. Sensorschalter	IP44	91040	286,00
	Inkl. zentriertes Wärmefeld, 30W	IP44	91042	286,00
	Inkl. Sensorschalter und zentriertes Wärmefeld, 30W	IP44	91043	347,00
60 cm	Ohne Sensorschalter	IP44	91061	248,00
	Inkl. Sensorschalter	IP44	91060	309,00
	Inkl. zentriertes Wärmefeld, 30W	IP44	91062	309,00
	Inkl. Sensorschalter und zentriertes Wärmefeld, 30W	IP44	91063	369,00
80 cm	Ohne Sensorschalter	IP44	91081	271,00
	Inkl. Sensorschalter	IP44	91080	331,00
	Inkl. zentriertes Wärmefeld, 30W	IP44	91082	331,00
	Inkl. Sensorschalter und zentriertes Wärmefeld, 30W	IP44	91083	392,00
100 cm	Ohne Sensorschalter	IP44	91011	293,00
	Inkl. Sensorschalter	IP44	91010	354,00
	Inkl. zentriertes Wärmefeld, 30W	IP44	91012	354,00
	Inkl. Sensorschalter und zentriertes Wärmefeld, 30W	IP44	91013	415,00
120 cm	Ohne Sensorschalter	IP44	91021	315,00
	Inkl. Sensorschalter	IP44	91020	375,00
	Inkl. zentriertes Wärmefeld, 30W	IP44	91022	375,00
	Inkl. Sensorschalter und zentriertes Wärmefeld, 30W	IP44	91023	436,00
	Inkl. Sensorschalter und doppelt Wärmefeld, 2x30W	IP21	91024	436,00
120 cm	Ohne Sensorschalter	IP44	91121	271,00
	Inkl. Sensorschalter	IP44	91120	331,00
	Inkl. zentriertes Wärmefeld, 30W	IP44	91122	331,00
	Inkl. Sensorschalter und zentriertes Wärmefeld, 30W	IP44	91123	392,00
	Inkl. Sensorschalter und doppelt Wärmefeld, 2x30W	IP44	91124	392,00
160 cm	Ohne Sensorschalter	IP44	91161	315,00
	Inkl. Sensorschalter	IP44	91160	375,00
	Inkl. Sensorschalter und doppelt Wärmefeld, 2x30W	IP44	91164	436,00

	40 cm	Ohne Sensorschalter	IP44	91611	315,00
		Inkl. Sensorschalter	IP44	91610	375,00

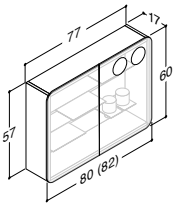
RAHMENSPIEGEL MIT PROFIL UND BELEUCHTUNG

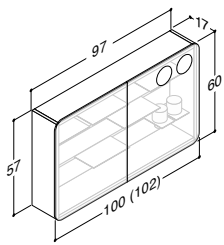
	Breite	Lichtquelle	Eignung A+	Artikelnummer	Preis inkl. MwSt.	
	80 cm	LED 26W, 3300K, 430 lm	IP44	188742000	734,00	
		LED 26W, 3300K, 430 lm Mit zentriertem Wärmefeld, 29W	IP44	188742010	795,00	
	Antik Silber. Spiegel ist drehbar (IP21).					
	100 cm	LED 28W, 3300K, 475 lm	IP44	188748000	814,00	
		LED 28W, 3300K, 475 lm Mit zentriertem Wärmefeld, 29W	IP44	188748010	875,00	
	Antik Silber. Spiegel ist drehbar (IP21).					
	120 cm	LED 37W, 3300K, 515 lm	IP44	188749000	933,00	
		LED 37W, 3300K, 515 lm Mit zentriertem Wärmefeld, 29W	IP44	188749010	994,00	
Antik Silber. Spiegel ist drehbar (IP21).						

RAHMENSPIEGEL GLATT MIT BELEUCHTUNG

	Breite	Lichtquelle	Eignung A+	Artikelnummer	Preis inkl. MwSt.	
	80 cm	LED 26W, 3300K, 430 lm	IP44	188742001	734,00	
		LED 26W, 3300K, 430 lm Mit zentriertem Wärmefeld, 29W	IP44	188742011	795,00	
	Antik Silber. Spiegel ist drehbar (IP21).					
	100 cm	LED 28W, 3300K, 475 lm	IP44	188748001	814,00	
		LED 28W, 3300K, 475 lm Mit zentriertem Wärmefeld, 29W	IP44	188748011	875,00	
	Antik Silber. Spiegel ist drehbar (IP21).					
	120 cm	LED 37W, 3300K, 515 lm	IP44	188749001	933,00	
		LED 37W, 3300K, 515 lm Mit zentriertem Wärmefeld, 29W	IP44	188749011	994,00	
Antik Silber. Spiegel ist drehbar (IP21).						

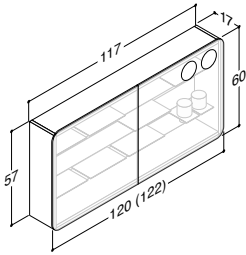
SPIEGELSCHRÄNKE MIT RUNDEN LICHTFELDERN

	Breite	Schrankfarbe	Ohne LED- Einbauspot im Boden	Inkl. LED- Einbauspot im Boden		
	Artikelnummer	Preis inkl. MwSt.	Artikelnummer	Preis inkl. MwSt.		
	80 cm	Weiß matt	SP-1780-E	1.127,00	SPU-1780-E	1.376,00
		Weiß Hochglanz	SP-1789-E		SPU-1789-E	
		Grau Hochglanz	SP-17813-E		SPU-17813-E	
		Champagne	SP-17810-E		SPU-17810-E	
		Eiche	SP-17815-E		SPU-17815-E	
		Coffee	SP-1782-E		SPU-1782-E	
		Lava	SP-17816-E		SPU-17816-E	
	LED 2x2,6W, 2x120 lm (Einbauspot LED 2x2,6W), 3150K, 2x160 lm. IP44 geeignet. Inkl. rechts montierter 2x230V Steckdose, Sensorschalter, 3 verstellbare Ablagen, 2 Zahnglshalter und Griffe.					



100 cm	Weiß matt	SP-1710-E	1.234,00	SPU-1710-E	1.483,00
	Weiß Hochglanz	SP-1719-E		SPU-1719-E	
	Grau Hochglanz	SP-17113-E		SPU-17113-E	
	Champagne	SP-17110-E		SPU-17110-E	
	Eiche	SP-17115-E		SPU-17115-E	
	Coffee	SP-1712-E		SPU-1712-E	
	Lava	SP-17116-E		SPU-17116-E	

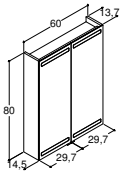
LED 2x2,6W, 2x120 lm (Einbauspot LED 2x2,6W), 3150K, 2x160 lm. IP44 geeignet. Inkl. rechts montierter 2x230V Steckdose, Sensorschalter, 5 verstellbare Ablagen, 2 Zahngrahalter und Griffe.



120 cm	Weiß matt	SP-1720-E	1.334,00	SPU-1720-E	1.583,00
	Weiß Hochglanz	SP-1729-E		SPU-1729-E	
	Grau Hochglanz	SP-17213-E		SPU-17213-E	
	Champagne	SP-17210-E		SPU-17210-E	
	Eiche	SP-17215-E		SPU-17215-E	
	Coffee	SP-1722-E		SPU-1722-E	
	Lava	SP-17216-E		SPU-17216-E	

LED 2x2,6W, 2x120 lm (Einbauspot LED 3x2,6W), 3150K, 2x160 lm. IP44 geeignet. Inkl. rechts montierter 2x230V Steckdose, Sensorschalter, 7 verstellbare Ablagen, 2 Zahngrahalter und Griffe.

SPIEGELSCHRÄNKE MIT BELEUCHTUNG OBEN UND UNTEN

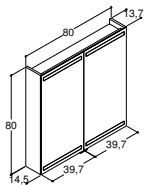


Breite	Schrankfarbe	Eignung	Artikelnummer	Preis inkl. MwSt.
60 cm	Weiß matt	IP44	SP-5260-E	819,00
	Weiß Hochglanz	IP44	SP-5269-E	
	Grau Hochglanz	IP44	SP-52613-E	
	Champagne	IP44	SP-52610-E	
	Eiche	IP44	SP-52615-E	
	Coffee	IP44	SP-5262-E	
	Lava	IP44	SP-52616-E	

LED 2x9,1W, 3150K, 1490 lm.

Inkl. Vergrößerungsspiegel, Magnetleiste, Metallablage, Griffe und rechts montierter 1x230V Steckdose und Schalter. Steckdose und Schalter linksseitig montiert: **Bitte L nach der Art. Nr. angeben (SP-52xxx-EL)**

Zubehör:	Kassette, schmal	305210016	28,00
	Metalleinsatz für Kassetten	515200247	12,00
	Metallablage	545700047	12,00

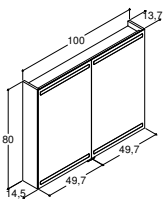


80 cm	Weiß matt	IP44	SP-5280-E	959,00
	Weiß Hochglanz	IP44	SP-5289-E	
	Grau Hochglanz	IP44	SP-52813-E	
	Champagne	IP44	SP-52810-E	
	Eiche	IP44	SP-52815-E	
	Coffee	IP44	SP-5282-E	
	Lava	IP44	SP-52816-E	

LED 2x11,7W, 3150K, 1880 lm.

Inkl. Vergrößerungsspiegel, Magnetleiste, Metallablage, Griffe und rechts montierter 1x230V Steckdose und Schalter. Steckdose und Schalter linksseitig montiert: **Bitte L nach der Art. Nr. angeben (SP-52xxx-EL)**

Zubehör:	Kassette, schmal	305210016	28,00
	Metalleinsatz für Kassetten	515200247	12,00
	Metallablage	545700047	12,00

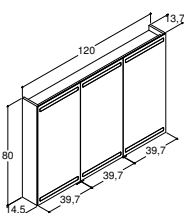


100 cm	Weiß matt	IP44	SP-5210-E	1.031,00
	Weiß Hochglanz	IP44	SP-5219-E	
	Grau Hochglanz	IP44	SP-52113-E	
	Champagne	IP44	SP-52110-E	
	Eiche	IP44	SP-52115-E	
	Coffee	IP44	SP-5212-E	
	Lava	IP44	SP-52116-E	

LED 2x16,5W, 3150K, 2640 lm.

Inkl. Vergrößerungsspiegel, Magnetleiste, Metallablage, Griffe und rechts montierter 1x230V Steckdose und Schalter. Steckdose und Schalter linksseitig montiert: **Bitte L nach der Art. Nr. angeben (SP-52xxx-EL)**

Zubehör:	Kassette, schmal	305210016	28,00
	Metalleinsatz für Kassetten	515200247	12,00
	Metallablage	545700047	12,00



120 cm	Weiß matt	IP44	SP-5220-E	1.334,00
	Weiß Hochglanz	IP44	SP-5229-E	
	Grau Hochglanz	IP44	SP-52213-E	
	Champagne	IP44	SP-52210-E	
	Eiche	IP44	SP-52215-E	
	Coffee	IP44	SP-5222-E	
	Lava	IP44	SP-52216-E	

LED 2x18,0W, 3150K, 2880 lm.

Inkl. Vergrößerungsspiegel, Magnetleiste, Metallablage, Griffe und rechts montierter 1x230V Steckdose und Schalter. Steckdose und Schalter linksseitig montiert: **Bitte L nach der Art. Nr. angeben (SP-52xxx-EL)**

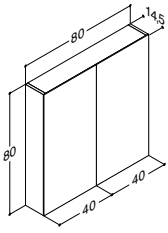
Zubehör:	Kassette, schmal	305210016	28,00
	Metalleinsatz für Kassetten	515200247	12,00
	Metallablage	545700047	12,00

SPIEGELSCHRÄNKE MIT VERSPIEGELTEN SEITENTEILEN UND INTEGRIERTEM LICHTFELD

Breite	Schrankfarbe	Eignung	Artikelnummer	Preis inkl. MwSt.
60 cm	Alu-look/Spiegel	IP44	SP-47617-E	660,00
<p>LED 4,5W, 3150K, 380 lm. Inkl. Vergrößerungsspiegel, Magnetleiste, Metallablage, Griffe, im Schrank mittig montierte 1x230V Steckdose und linksseitig montierter Schalter.</p>				
Zubehör:				
	Kassette, schmal		305210016	28,00
	Metalleinsatz für Kassetten		515200247	12,00
	Metallablage		545700047	12,00
80 cm	Alu-look/Spiegel	IP44	SP-47817-E	750,00
<p>LED 6,3W, 3150K, 530 lm. Inkl. Vergrößerungsspiegel, Magnetleiste, Metallablage, Griffe, im Schrank mittig montierte 1x230V Steckdose und linksseitig montierter Schalter.</p>				
Zubehör:				
	Kassette, schmal		305210016	28,00
	Metalleinsatz für Kassetten		515200247	12,00
	Metallablage		545700047	12,00
100 cm	Alu-look/Spiegel	IP44	SP-47017-E	801,00
<p>LED 7,8W, 3150K, 660 lm. Inkl. Vergrößerungsspiegel, Magnetleiste, Metallablage, Griffe, im Schrank mittig montierte 1x230V Steckdose und linksseitig montierter Schalter.</p>				
Zubehör:				
	Kassette, schmal		305210016	28,00
	Metalleinsatz für Kassetten		515200247	12,00
	Metallablage		545700047	12,00
120 cm	Alu-look/Spiegel	IP44	SP-47217-E	857,00
<p>LED 9,6W, 3150K, 810 lm. Inkl. Vergrößerungsspiegel, Magnetleiste, Metallablage, Griffe, im Schrank mittig montierte 1x230V Steckdose und linksseitig montierter Schalter.</p>				
Zubehör:				
	Kassette, schmal		305210016	28,00
	Metalleinsatz für Kassetten		515200247	12,00
	Metallablage		545700047	12,00
120 cm	Alu-look/Spiegel	IP44	SP-47317-E	1.035,00
<p>LED 9,6W, 3150K, 810 lm. Inkl. Vergrößerungsspiegel, Magnetleiste, Metallablage, Griffe, im Schrank mittig montierte 1x230V Steckdose und linksseitig montierter Schalter.</p>				
Zubehör:				
	Kassette, schmal		305210016	28,00
	Metalleinsatz für Kassetten		515200247	12,00
	Metallablage		545700047	12,00

SPIEGELSCHRÄNKE OHNE BELEUCHTUNG - ZUWAHL VON 230V KUBUSLAMPEN

Breite	Schrankfarbe	Ohne LED-Leiste im Boden		Mit LED-Leiste im Boden	
		Artikelnummer	Preis inkl. MwSt.	Artikelnummer	Preis inkl. MwSt.
60 cm	Weiß matt	SP-3060-E	585,00	SPU-3060-E	834,00
	Weiß Hochglanz	SP-3069-E		SPU-3069-E	
	Grau Hochglanz	SP-30613-E		SPU-30613-E	
	Champagne	SP-30610-E		SPU-30610-E	
	Eiche	SP-30615-E		SPU-30615-E	
	Coffee	SP-3062-E		SPU-3062-E	
	Lava	SP-30616-E		SPU-30616-E	
<p>Inkl. Vergrößerungsspiegel, Magnetleiste, Metallablage und rechts montierter 1x230V Steckdose und Schalter. (LED-Leiste 1x4,6W, 3150K, 390 lm). IP44 geeignet. Steckdose und Schalter linksseitig montiert: Bitte L nach der Art. Nr. angeben (SP-30xxx-EL)</p> <p>Wird Innenbeleuchtung gewünscht: Bitte S nach der Art. Nr. angeben (SP-30xxx-ES oder SP-30xxx-ELS) und die Option zusätzlich bestellen:</p>					
Option:					
	60 cm zentrierter, senkrechter LED-Beleuchtungsstreifen 2x6,9W, 3150K, 585 lm beidseitig im Schrankinneren		2004		336,00
Zubehör:					
	Kassette, schmal		305210016		28,00
	Metalleinsatz für Kassetten		515200247		12,00
	Metallablage		545700047		12,00



80 cm	Weiß matt	SP-3080-E	683,00	SPU-3080-E	931,00
	Weiß Hochglanz	SP-3089-E		SPU-3089-E	
	Grau Hochglanz	SP-30813-E		SPU-30813-E	
	Champagne	SP-30810-E		SPU-30810-E	
	Eiche	SP-30815-E		SPU-30815-E	
	Coffee	SP-3082-E		SPU-3082-E	
	Lava	SP-30816-E		SPU-30816-E	

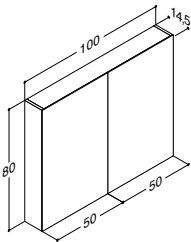
Inkl. Vergrößerungsspiegel, Magnetleiste, Metallablage und rechts montierter 1x230V Steckdose und Schalter. (LED-Leiste 1x6,9W, 3150K, 585 lm). IP44 geeignet.

Steckdose und Schalter linksseitig montiert: **Bitte L nach der Art. Nr. angeben (SP-30xxx-EL)**

Wird Innenbeleuchtung gewünscht:

Bitte S nach der Art. Nr. angeben (SP-30xxx-ES oder SP-30xxx-ELS) und die Option zusätzlich bestellen:

Option:	60 cm zentrierter, senkrechter LED-Beleuchtungsstreifen 2x6,9W, 3150K, 585 lm	2004	336,00
A+	beidseitig im Schrankinneren		
Zubehör:	Kassette, schmal	305210016	28,00
	Metalleinsatz für Kassetten	515200247	12,00
	Metallablage	545700047	12,00



100 cm	Weiß matt	SP-3000-E	731,00	SPU-3000-E	955,00
	Weiß Hochglanz	SP-3009-E		SPU-3009-E	
	Grau Hochglanz	SP-30013-E		SPU-30013-E	
	Champagne	SP-30010-E		SPU-30010-E	
	Eiche	SP-30015-E		SPU-30015-E	
	Coffee	SP-3002-E		SPU-3002-E	
	Lava	SP-30016-E		SPU-30016-E	

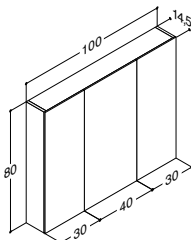
Inkl. Vergrößerungsspiegel, Magnetleiste, Metallablage und rechts montierter 1x230V Steckdose und Schalter. (LED-Leiste 1x6,9W, 3150K, 780 lm). IP44 geeignet.

Steckdose und Schalter linksseitig montiert: **Bitte L nach der Art. Nr. angeben (SP-30xxx-EL)**

Wird Innenbeleuchtung gewünscht:

Bitte S nach der Art. Nr. angeben (SP-30xxx-ES oder SP-30xxx-ELS) und die Option zusätzlich bestellen:

Option:	60 cm zentrierter, senkrechter LED-Beleuchtungsstreifen 2x6,9W, 3150K, 585 lm	2004	336,00
A+	beidseitig im Schrankinneren		
Zubehör:	Kassette, schmal	305210016	28,00
	Metalleinsatz für Kassetten	515200247	12,00
	Metallablage	545700047	12,00



100 cm	Weiß matt	SP-3010-E	863,00	SPU-3010-E	1.087,00
	Weiß Hochglanz	SP-3019-E		SPU-3019-E	
	Grau Hochglanz	SP-30113-E		SPU-30113-E	
	Champagne	SP-30110-E		SPU-30110-E	
	Eiche	SP-30115-E		SPU-30115-E	
	Coffee	SP-3012-E		SPU-3012-E	
	Lava	SP-30116-E		SPU-30116-E	

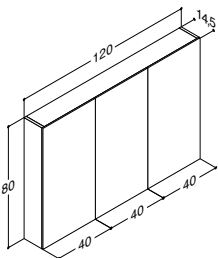
Inkl. Vergrößerungsspiegel, Magnetleiste, Metallablage und rechts montierter 1x230V Steckdose und Schalter. (LED-Leiste 1x6,9W, 3150K, 780 lm). IP44 geeignet.

Steckdose und Schalter linksseitig montiert: **Bitte L nach der Art. Nr. angeben (SP-30xxx-EL)**

Wird Innenbeleuchtung gewünscht:

Bitte S nach der Art. Nr. angeben (SP-30xxx-ES oder SP-30xxx-ELS) und die Option zusätzlich bestellen:

Option:	60 cm zentrierter, senkrechter LED-Beleuchtungsstreifen 2x6,9W, 3150K, 585 lm	2004	336,00
A+	beidseitig im Schrankinneren		
Zubehör:	Kassette, schmal	305210016	28,00
	Metalleinsatz für Kassetten	515200247	12,00
	Metallablage	545700047	12,00



120 cm	Weiß matt	SP-3020-E	934,00	SPU-3020-E	1.158,00
	Weiß Hochglanz	SP-3029-E		SPU-3029-E	
	Grau Hochglanz	SP-30213-E		SPU-30213-E	
	Champagne	SP-30210-E		SPU-30210-E	
	Eiche	SP-30215-E		SPU-30215-E	
	Coffee	SP-3022-E		SPU-3022-E	
	Lava	SP-30216-E		SPU-30216-E	

Inkl. Vergrößerungsspiegel, Magnetleiste, Metallablage und rechts montierter 1x230V Steckdose und Schalter. (LED-Leiste 1x9,2W, 3150K, 975 lm). IP44 geeignet.

Steckdose und Schalter linksseitig montiert: **Bitte L nach der Art. Nr. angeben (SP-30xxx-EL)**

Wird Innenbeleuchtung gewünscht:

Bitte S nach der Art. Nr. angeben (SP-30xxx-ES oder SP-30xxx-ELS) und die Option zusätzlich bestellen:

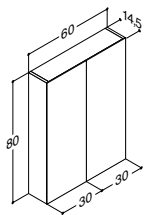
Option:	60 cm zentrierter, senkrechter LED-Beleuchtungsstreifen 2x6,9W, 3150K, 585 lm	2004	336,00
A+	beidseitig im Schrankinneren		
Zubehör:	Kassette, schmal	305210016	28,00
	Metalleinsatz für Kassetten	515200247	12,00
	Metallablage	545700047	12,00

KUBUSLAMPE FÜR SPIEGELSCHRANK OHNE BELEUCHTUNG



Lichtquelle	Eignung C	Artikelnummer	Preis inkl. MwSt.
Halogen (G9) 20W, 2900K, 230 lm	IP21	190303300	58,00
Max. 2 Lampen			

SPIEGELSCHRÄNKE OHNE BELEUCHTUNG - ZUWAHL VON LED-LAMPEN (SIEHE SEITE 168)



Breite	Schrankfarbe	Ohne LED-Leiste im Boden		Mit LED-Leiste im Boden A+	
		Artikelnummer	Preis inkl. MwSt.	Artikelnummer	Preis inkl. MwSt.
60 cm	Weiß matt	SP-4860-E	585,00	SPU-4860-E	834,00
	Weiß Hochglanz	SP-4869-E		SPU-4869-E	
	Grau Hochglanz	SP-48613-E		SPU-48613-E	
	Champagne	SP-48610-E		SPU-48610-E	
	Eiche	SP-48615-E		SPU-48615-E	
	Coffee	SP-4862-E		SPU-4862-E	
	Lava	SP-48616-E		SPU-48616-E	

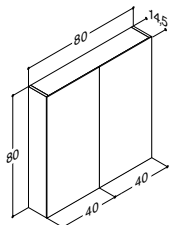
Inkl. Vergrößerungsspiegel, Magnetleiste, Metallablage und rechts montierter 1x230V Steckdose und Schalter. (LED-Leiste 1x4,6W, 3150K, 390 lm). IP44 geeignet.

Steckdose und Schalter linksseitig montiert: **Bitte L nach der Art. Nr. angeben (SP-48xxx-EL)**

Wird Innenbeleuchtung gewünscht:

Bitte S nach der Art. Nr. angeben (SP-48xxx-ES oder SP-48xxx-ELS) und die Option zusätzlich bestellen:

Option:	60 cm zentrierter, senkrechter LED-Beleuchtungsstreifen 2x6,9W, 3150K, 585 lm	2004	336,00
A+	beidseitig im Schrankinneren		
Zubehör:	Kassette, schmal	305210016	28,00
	Metalleinsatz für Kassetten	515200247	12,00
	Metallablage	545700047	12,00



80 cm	Weiß matt	SP-4880-E	683,00	SPU-4880-E	931,00
	Weiß Hochglanz	SP-4889-E		SPU-4889-E	
	Grau Hochglanz	SP-48813-E		SPU-48813-E	
	Champagne	SP-48810-E		SPU-48810-E	
	Eiche	SP-48815-E		SPU-48815-E	
	Coffee	SP-4882-E		SPU-4882-E	
	Lava	SP-48816-E		SPU-48816-E	

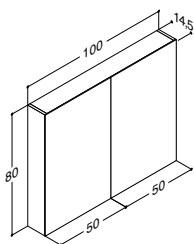
Inkl. Vergrößerungsspiegel, Magnetleiste, Metallablage und rechts montierter 1x230V Steckdose und Schalter. (LED-Leiste 1x6,9W, 3150K, 585 lm). IP44 geeignet.

Steckdose und Schalter linksseitig montiert: **Bitte L nach der Art. Nr. angeben (SP-48xxx-EL)**

Wird Innenbeleuchtung gewünscht:

Bitte S nach der Art. Nr. angeben (SP-48xxx-ES oder SP-48xxx-ELS) und die Option zusätzlich bestellen:

Option:	60 cm zentrierter, senkrechter LED-Beleuchtungsstreifen 2x6,9W, 3150K, 585 lm	2004	336,00
A+	beidseitig im Schrankinneren		
Zubehör:	Kassette, schmal	305210016	28,00
	Metalleinsatz für Kassetten	515200247	12,00
	Metallablage	545700047	12,00



100 cm	Weiß matt	SP-4800-E	731,00	SPU-4800-E	955,00
	Weiß Hochglanz	SP-4809-E		SPU-4809-E	
	Grau Hochglanz	SP-48013-E		SPU-48013-E	
	Champagne	SP-48010-E		SPU-48010-E	
	Eiche	SP-48015-E		SPU-48015-E	
	Coffee	SP-4802-E		SPU-4802-E	
	Lava	SP-48016-E		SPU-48016-E	

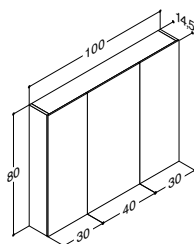
Inkl. Vergrößerungsspiegel, Magnetleiste, Metallablage und rechts montierter 1x230V Steckdose und Schalter. (LED-Leiste 1x6,9W, 3150K, 780 lm). IP44 geeignet.

Steckdose und Schalter linksseitig montiert: **Bitte L nach der Art. Nr. angeben (SP-48xxx-EL)**

Wird Innenbeleuchtung gewünscht:

Bitte S nach der Art. Nr. angeben (SP-48xxx-ES oder SP-48xxx-ELS) und die Option zusätzlich bestellen:

Option:	60 cm zentrierter, senkrechter LED-Beleuchtungsstreifen 2x6,9W, 3150K, 585 lm	2004	336,00
A+	beidseitig im Schrankinneren		
Zubehör:	Kassette, schmal	305210016	28,00
	Metalleinsatz für Kassetten	515200247	12,00
	Metallablage	545700047	12,00



100 cm	Weiß matt	SP-4810-E	863,00	SPU-4810-E	1.087,00
	Weiß Hochglanz	SP-4819-E		SPU-4819-E	
	Grau Hochglanz	SP-48113-E		SPU-48113-E	
	Champagne	SP-48110-E		SPU-48110-E	
	Eiche	SP-48115-E		SPU-48115-E	
	Coffee	SP-4812-E		SPU-4812-E	
	Lava	SP-48116-E		SPU-48116-E	

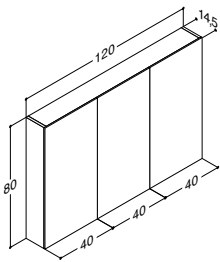
Inkl. Vergrößerungsspiegel, Magnetleiste, Metallablage und rechts montierter 1x230V Steckdose und Schalter. (LED-Leiste 1x6,9W, 3150K, 780 lm). IP44 geeignet.

Steckdose und Schalter linksseitig montiert: **Bitte L nach der Art. Nr. angeben (SP-48xxx-EL)**

Wird Innenbeleuchtung gewünscht:

Bitte S nach der Art. Nr. angeben (SP-48xxx-ES oder SP-48xxx-ELS) und die Option zusätzlich bestellen:

Option:	60 cm zentrierter, senkrechter LED-Beleuchtungsstreifen 2x6,9W, 3150K, 585 lm	2004	336,00
A+	beidseitig im Schrankinneren		
Zubehör:	Kassette, schmal	305210016	28,00
	Metalleinsatz für Kassetten	515200247	12,00
	Metallablage	545700047	12,00



120 cm	Weiß matt	SP-4830-E	934,00	SPU-4830-E	1.158,00
	Weiß Hochglanz	SP-4839-E		SPU-4839-E	
	Grau Hochglanz	SP-48313-E		SPU-48313-E	
	Champagne	SP-48310-E		SPU-48310-E	
	Eiche	SP-48315-E		SPU-48315-E	
	Coffee	SP-4832-E		SPU-4832-E	
	Lava	SP-48316-E		SPU-48316-E	

Inkl. Vergrößerungsspiegel, Magnetleiste, Metallablage und rechts montierter 1x230V Steckdose und Schalter. (LED-Leiste 1x9,2W, 3150K, 975 lm). IP44 geeignet.

Steckdose und Schalter linksseitig montiert: **Bitte L nach der Art. Nr. angeben (SP-48xxx-EL)**

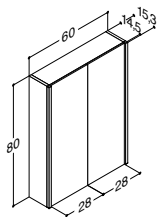
Wird Innenbeleuchtung gewünscht:

Bitte S nach der Art. Nr. angeben (SP-48xxx-ES oder SP-48xxx-ELS) und die Option zusätzlich bestellen:

Option:	60 cm zentrierter, senkrechter LED-Beleuchtungsstreifen 2x6,9W, 3150K, 585 lm	2004	336,00
A+	beidseitig im Schrankinneren		

Zubehör:	Kassette, schmal	305210016	28,00
	Metalleinsatz für Kassetten	515200247	12,00
	Metallablage	545700047	12,00

SPIEGELSCHRÄNKE MIT VERTIKALER SEITENBELEUCHTUNG - ZUWAHL VON LED-LAMPEN (SIEHE SEITE 168)



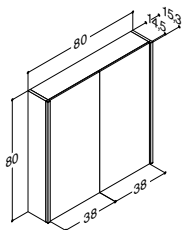
Breite	Schrankfarbe	Artikelnummer	Preis inkl. MwSt.	Artikelnummer	Preis inkl. MwSt.
60 cm	Weiß matt	SP-4960-E	809,00	SPU-4960-E	1.058,00
	Weiß Hochglanz	SP-4969-E		SPU-4969-E	
	Grau Hochglanz	SP-49613-E		SPU-49613-E	
	Champagne	SP-49610-E		SPU-49610-E	
	Eiche	SP-49615-E		SPU-49615-E	
	Coffee	SP-4962-E		SPU-4962-E	
	Lava	SP-49616-E		SPU-49616-E	

LED 2x4,8W, 2x290 lm (LED-Leiste 1x4,6W, 390 lm), 3150K. IP44 geeignet.

Inkl. Vergrößerungsspiegel, Magnetleiste, Metallablage, rechts montierter 1x230V Steckdose und Schalter.

Steckdose und Schalter linksseitig montiert: **Bitte L nach der Art. Nr. angeben (SP-49xxx-EL)**

Zubehör:	Kassette, schmal	305210016	28,00
	Metalleinsatz für Kassetten	515200247	12,00
	Metallablage	545700047	12,00



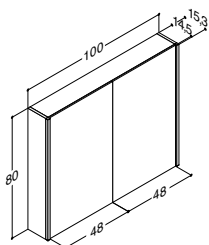
80 cm	Weiß matt	SP-4980-E	907,00	SPU-4980-E	1.155,00
	Weiß Hochglanz	SP-4989-E		SPU-4989-E	
	Grau Hochglanz	SP-49813-E		SPU-49813-E	
	Champagne	SP-49810-E		SPU-49810-E	
	Eiche	SP-49815-E		SPU-49815-E	
	Coffee	SP-4982-E		SPU-4982-E	
	Lava	SP-49816-E		SPU-49816-E	

LED 2x4,8W, 3100K, 2x290 lm (LED-Leiste 1x6,9W, 3150K, 585 lm). IP44 geeignet.

Inkl. Vergrößerungsspiegel, Magnetleiste, Metallablage, rechts montierter 1x230V Steckdose und Schalter.

Steckdose und Schalter linksseitig montiert: **Bitte L nach der Art. Nr. angeben (SP-49xxx-EL)**

Zubehör:	Kassette, schmal	305210016	28,00
	Metalleinsatz für Kassetten	515200247	12,00
	Metallablage	545700047	12,00



100 cm	Weiß matt	SP-4900-E	955,00	SPU-4900-E	1.179,00
	Weiß Hochglanz	SP-4909-E		SPU-4909-E	
	Grau Hochglanz	SP-49013-E		SPU-49013-E	
	Champagne	SP-49010-E		SPU-49010-E	
	Eiche	SP-49015-E		SPU-49015-E	
	Coffee	SP-4902-E		SPU-4902-E	
	Lava	SP-49016-E		SPU-49016-E	

LED 2x4,8W, 3100K, 2x290 lm (LED-Leiste 1x6,9W, 3150K, 780 lm). IP44 geeignet.



Inkl. Vergrößerungsspiegel, Magnetleiste, Metallablage, rechts montierter 1x230V Steckdose und Schalter.

Steckdose und Schalter linksseitig montiert: **Bitte L nach der Art. Nr. angeben (SP-49xxx-EL)**



Zubehör:	Kassette, schmal	305210016	28,00
	Metalleinsatz für Kassetten	515200247	12,00
	Metallablage	545700047	12,00

	100 cm	Weiß matt Weiß Hochglanz Grau Hochglanz Champagne Eiche Coffee Lava	SP-4910-E SP-4919-E SP-49113-E SP-49110-E SP-49115-E SP-4912-E SP-49116-E	1.087,00 	SPU-4910-E SPU-4919-E SPU-49113-E SPU-49110-E SPU-49115-E SPU-4912-E SPU-49116-E	1.311,00 									
	<p>LED 2x4,8W, 3100K, 2x290 lm (LED-Leiste 1x6,9W, 3150K, 780 lm). IP44 geeignet. Inkl. Vergrößerungsspiegel, Magnetleiste, Metallablage, rechts montierter 1x230V Steckdose und Schalter. Steckdose und Schalter linksseitig montiert: Bitte L nach der Art. Nr. angeben (SP-49xxx-EL)</p> <p>Zubehör:</p> <table border="1"> <tr> <td>Kassette, schmal</td> <td>305210016</td> <td>28,00</td> </tr> <tr> <td>Metalleinsatz für Kassetten</td> <td>515200247</td> <td>12,00</td> </tr> <tr> <td>Metallablage</td> <td>545700047</td> <td>12,00</td> </tr> </table>							Kassette, schmal	305210016	28,00	Metalleinsatz für Kassetten	515200247	12,00	Metallablage	545700047
Kassette, schmal	305210016	28,00													
Metalleinsatz für Kassetten	515200247	12,00													
Metallablage	545700047	12,00													
	120 cm	Weiß matt Weiß Hochglanz Grau Hochglanz Champagne Eiche Coffee Lava	SP-4930-E SP-4939-E SP-49313-E SP-49310-E SP-49315-E SP-4932-E SP-49316-E	1.158,00 	SPU-4930-E SPU-4939-E SPU-49313-E SPU-49310-E SPU-49315-E SPU-4932-E SPU-49316-E	1.382,00 									
	<p>LED 2x4,8W, 3100K, 2x290 lm (LED-Leiste 1x9,2W, 3150K, 975 lm). IP44 geeignet. Inkl. Vergrößerungsspiegel, Magnetleiste, Metallablage, rechts montierter 1x230V Steckdose und Schalter. Steckdose und Schalter linksseitig montiert: Bitte L nach der Art. Nr. angeben (SP-49xxx-EL)</p> <p>Zubehör:</p> <table border="1"> <tr> <td>Kassette, schmal</td> <td>305210016</td> <td>28,00</td> </tr> <tr> <td>Metalleinsatz für Kassetten</td> <td>515200247</td> <td>12,00</td> </tr> <tr> <td>Metallablage</td> <td>545700047</td> <td>12,00</td> </tr> </table>							Kassette, schmal	305210016	28,00	Metalleinsatz für Kassetten	515200247	12,00	Metallablage	545700047
Kassette, schmal	305210016	28,00													
Metalleinsatz für Kassetten	515200247	12,00													
Metallablage	545700047	12,00													

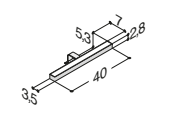
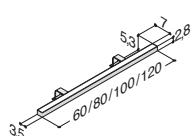

JUPITERLAMPE FÜR SPIEGEL UND SPIEGELSCHRANK OHNE BELEUCHTUNG

	Breite	Lichtquelle	Eignung 	Artikelnummer	Preis inkl. MwSt.
	Ø 8 cm	LED 5,1W, 3150K, 430 lm	IP44	190302626	67,00
Max. 2 Lampen Ohne 350 mA Driver					



VENUSLAMPE FÜR SPIEGEL UND SPIEGELSCHRANK OHNE BELEUCHTUNG

	Breite	Lichtquelle	Eignung 	Artikelnummer	Preis inkl. MwSt.
	Ø 10 cm	LED 5,8W, 3000K, 420 lm	IP44	190302594	134,00
Max. 2 Lampen Ohne 350 mA Driver					

STRATOSLAMPE FÜR SPIEGEL UND SPIEGELSCHRANK OHNE BELEUCHTUNG

 	Breite	Lichtquelle	Eignung 	Artikelnummer	Preis inkl. MwSt.
	40 cm	LED 4,4W, 3150K, 375 lm Ohne 350 mA Driver	IP44	190302640	105,00
	60 cm	LED 6,5W, 3150K, 550 lm Ohne 350 mA Driver	IP44	190302642	121,00
	80 cm	LED 8,7W, 3150K, 740 lm Ohne 350 mA Driver	IP44	190302643	158,00
	100 cm	LED 10,8W, 3150K, 910 lm Ohne 350 mA Driver	IP44	190302645	196,00
	120 cm	LED 12,9W, 3150K, 1045 lm Ohne 350 mA Driver	IP44	190302646	255,00

VENUSLAMPE FÜR DECKENMONTAGE

	Breite	Lichtquelle	Eignung 	Artikelnummer	Preis inkl. MwSt.
	Ø 15 cm	LED 12W, 3000K, 705 lm	IP44	190302611	245,00

GUMMIMATTEN FÜR MINI MENUET, CADENZA UND VIVO

	Breite	Variante	Artikelnummer	Preis inkl. MwSt.
	60 cm	2 Stck. Gummimatten pro Set Für Schublade ohne Steckdose.	NM-6133	45,00
	80 cm	2 Stck. Gummimatten pro Set Für Schublade ohne Steckdose.	NM-8133	52,00
	100 cm	2 Stck. Gummimatten pro Set Für Schublade ohne Steckdose.	NM-10133	61,00
	120 cm	4 Stck. Gummimatten pro Set Für Schublade ohne Steckdose.	NM-12233	64,00
	60 cm	2 Stck. Gummimatten pro Set Für Schublade mit Steckdose.	NM-6133E	45,00
	80 cm	2 Stck. Gummimatten pro Set Für Schublade mit Steckdose.	NM-8133E	52,00
	100 cm	2 Stck. Gummimatten pro Set Für Schublade mit Steckdose.	NM-10133E	61,00
	120 cm	4 Stck. Gummimatten pro Set Für Schublade mit Steckdose.	NM-12233E	64,00

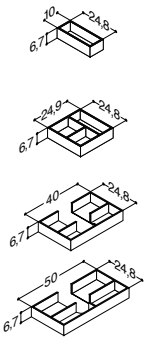
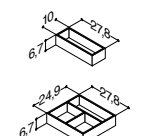
GUMMIMATTEN FÜR KANTATE, ANDANTE, MENUET, ALLEGRO, PIANO, CANTO UND FRESCO

	Breite	Variante	Artikelnummer	Preis inkl. MwSt.
	60 cm	2 Stck. Gummimatten pro Set	NM-6042	45,00
	80 cm	2 Stck. Gummimatten pro Set	NM-8042	52,00
	100 cm	2 Stck. Gummimatten pro Set	NM-10042	61,00
	120 cm	2 Stck. Gummimatten pro Set	NM-12042	64,00
	120 cm	2 Stck. Gummimatten pro Set Doppelt	NM-12142	64,00
	120 cm	4 Stck. Gummimatten pro Set Nur für 120 cm WTU mit 4 Schubladen.	NM-12342	64,00
	120 cm	4 Stck. Gummimatten pro Set Nur für 120 cm rechts und links WTU mit 4 Schubladen.	NM-12442	64,00

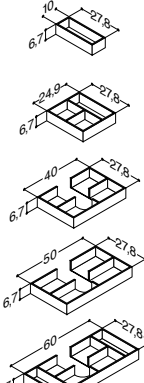
GUMMIMATTEN FÜR HOCHSCHRÄNKE UND HOHE UNTERSCHRÄNKE

	Breite	Variante	Tiefe	Artikelnummer	Preis inkl. MwSt.
	35 cm	1 Stck. Gummimatte	28 cm	NM-3533	24,00

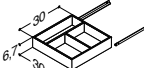
KASSETTEN / SCHUBLADENEINSÄTZE FÜR MINI MENUET, CADENZA UND VIVO

	Breite	Variante	Material	Tiefe	Artikelnummer	Preis inkl. MwSt.
	10 cm	Schubladeneinsatz für WTU	Eiche	24,8 cm	305211016	28,00
	Für obere Schublade sowie untere Schublade mit Steckdose.					
	24,9 cm	Schubladeneinsatz für WTU	Eiche	24,8 cm	305221016	42,00
	Für obere Schublade sowie untere Schublade mit Steckdose.					
	40 cm	Schubladeneinsatz für WTU	Eiche	24,8 cm	305231016	52,00
Für obere Schublade.						
	50 cm	Schubladeneinsatz für WTU	Eiche	24,8 cm	305231116	62,00
Für obere Schublade.						
	10 cm	Schubladeneinsatz für WTU	Eiche	27,8 cm	305210016	28,00
	Für untere Schublade ohne Steckdose.					
	24,9 cm	Schubladeneinsatz für WTU	Eiche	27,8 cm	305220016	42,00
Für untere Schublade ohne Steckdose.						


KASSETTEN / SCHUBLADENEINSÄTZE FÜR KANTATE, ANDANTE, MENUET, ALLEGRO, PIANO, CANTO UND FRESCO

	Breite	Variante	Material	Tiefe	Artikelnummer	Preis inkl. MwSt.
	10 cm	Schubladeneinsatz für WTU	Eiche	27,8 cm	305210016	28,00
	24,9 cm	Schubladeneinsatz für WTU	Eiche	27,8 cm	305220016	42,00
	40 cm	Schubladeneinsatz für WTU	Eiche	27,8 cm	305230016	52,00
	Für obere Schublade.					
	50 cm	Schubladeneinsatz für WTU	Eiche	27,8 cm	305230116	62,00
	Für obere Schublade.					
	60 cm	Schubladeneinsatz für WTU	Eiche	27,8 cm	305240016	72,00

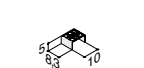
KASSETTE MIT GLEITSCHIENEN

	Breite	Variante	Material	Tiefe	Artikelnummer	Preis inkl. MwSt.
	30 cm	Zur Montage im Schrank inkl. Gleitschienen	Eiche	30 cm	305222016	53,00
Zur Montage im Unter- und Hochschrank						

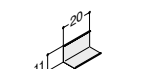
RAUMTEILER / KASSETTE FÜR HOHE SCHUBLADE

	Breite	Variante	Material	Tiefe	Artikelnummer	Preis inkl. MwSt.
	26 cm	Für Schubladen oder Schränke	Eiche	33 cm	305250016	75,00

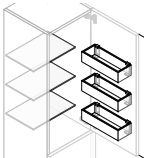
METALLEINSATZ FÜR KASSETTEN

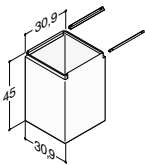
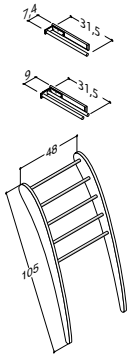

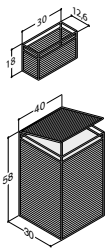

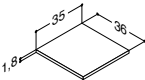
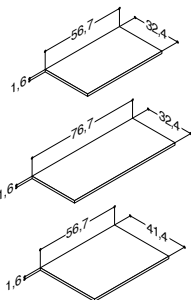
	Breite	Variante	Material	Tiefe	Artikelnummer	Preis inkl. MwSt.
	10 cm		Aluminium	8,3 cm	515200247	12,00

METALLABLAGE FÜR SPIEGELSCHRÄNKE

	Breite	Variante	Material	Tiefe	Artikelnummer	Preis inkl. MwSt.
	20 cm		Lackiertes Stahl	9/11 cm	545700047	12,00

ZUBEHÖRPAKET FÜR HOCHSCHRÄNKE

	Variante	Material	Artikelnummer	Preis inkl. MwSt.
	3 Kassetten und 3 Ablagen inkl. Montagekit	Eiche/Glas	195050600	146,00
Zur Montage im Hochschrank				

WÄSCHEBEUTEL						
	Breite	Variante	Material	Tiefe	Artikelnummer	Preis inkl. MwSt.
	30,9 cm	Wäschebeutel Inkl. Schienen	Naturgrau Canvas	30,9 cm	190032020	52,00
HANDTUCHHALTER						
	Breite	Farbe		Artikelnummer	Preis inkl. MwSt.	
	7,4 cm	Chrom		189601243	31,00	
	9 cm	Chrom		189600243	44,00	
	48 cm	Weiß Hochglanz Dunkle Eiche Helle Eiche		2809470022 2809470079 2809470078	314,00	
REINIGUNG UND PFLEGE						
	Inhalt	Variante	Anwendung	Artikelnummer	Preis inkl. MwSt.	
	100 ml	Pflegemittel, Weiß	Pflegeöl für Schubladeneinsätze	0191050	14,00	
	110 ml	Clean & Shine	Reinigungsmittel für Waschtische	0191015	23,00	
FLECHTKÖRBE						
	Breite	Variante	Farbe	Artikelnummer	Preis inkl. MwSt.	
	30 cm	Flechtkörbe	Natur	189430104	60,00	
	40 cm	Wäschekorb mit Deckel	Natur	640400100	188,00	
HAKEN FÜR WANDMONTAGE DER KÖRBE (2 STK. ERFORDERLICH)						
	Breite	Material		Artikelnummer	Preis inkl. MwSt.	
	1,2 cm	Chrom		195050180	17,00	
ABDECKPLATTE FÜR HOCHSCHRÄNKE/HOHE UNTERSCHRÄNKE						
	Breite	Farbe		Artikelnummer	Preis inkl. MwSt.	
	35 cm	Weiß matt		ST-3500	61,00	
		Weiß Hochglanz		ST-3512		
		Grau Hochglanz		ST-35013		
		Champagne		ST-35010		
		Eiche		ST-35015		
		Coffee		ST-3532		
		Lava		ST-35016		
ABLAGEN FÜR WASCHTISCHUNTERBAU						
	Tiefe	Farbe	Breite	Artikelnummer	Preis inkl. MwSt.	
	35 cm	Alu-look	60 cm	NH-603347	49,00	
	35 cm	Alu-look	80 cm	NH-803347	49,00	
	44 cm	Alu-look	60 cm	NH-604247	73,00	

	44 cm	Alu-look	80 cm	NH-804247	73,00
--	-------	----------	-------	-----------	-------

WANDABLAGEN INKL. INTEGRIERTER AUFHÄNGUNG

	Breite	Farbe	Artikelnummer	Preis inkl. MwSt.
	35 cm	Weiß matt Coffee Champagne Eiche Lava	NHS-351700 NHS-351702 NHS-3517010 NHS-3517015 NHS-3517016	49,00
	50 cm	Weiß matt Coffee Champagne Eiche Lava	NHS-501700 NHS-501702 NHS-5017010 NHS-5017015 NHS-5017016	52,00
		70 cm	Weiß matt Coffee Champagne Eiche Lava	NHS-701700 NHS-701702 NHS-7017010 NHS-7017015 NHS-7017016

ABLAGE IN SONDERLÄNGE

	Farbe	Artikelnummer	Preis inkl. MwSt.
	Weiß matt Coffee Champagne Eiche Lava		

Ablagen mit integrierter Aufhängung auf Anfrage auch in Sonderlänge erhältlich, maßstabgerechte Zeichnung erforderlich.
Maks. 200 cm

STÜTZBEIN

	Höhe	Farbe	Artikelnummer	Preis inkl. MwSt.
	18-23 cm	Chrom	189811843	23,00
23-28 cm	Chrom	189812343	23,00	
28-33 cm	Chrom	189812843	27,00	
33-38 cm	Chrom	189813343	27,00	

ABDECKKROSETTE

	Breite	Variante	Material	Artikelnummer	Preis inkl. MwSt.
	Ø 35 mm	Abdeckkrosette für Ablaufleitung im Waschrack (2 Stck.)	Kunststoff, weiß	9541	11,00
NB! Innenmaße angegeben					
Ø 56 mm	Abdeckkrosette für Ablaufleitung im Waschrack	Kunststoff, weiß	9513	8,00	
NB! Innenmaße angegeben					

SIFON UND SCHAFTVENTIL

	Material	Variante	Inhalt	Artikelnummer	Preis inkl. MwSt.
	Chrom	1 1/4" Sifon	Inkl. Ablaufrohr und Rosette	4881143	122,00
Chrom	1 1/4" Sifon	Inkl. Ablaufrohr und Rosette	4881243	153,00	
	Chrom	1 1/4" Schaftventil	Push-open ohne Überlauffunktion	4882143	34,00
	Chrom	1 1/4" Schaftventil	Mit Überlauffunktion	4883143	34,00

VERDECKTES ÜBERLAUFSYSTEM

	Variante	Material	Artikelnummer	Preis inkl. MwSt.
	Verdecktes Überlaufsystem - nur für Fresco und Canto Waschtische	Kunststoff, weiß	4893643	73,00

STECKDOSENEINHEIT FÜR SCHUBLADE UND SCHRANK



Material	Eignung	Artikelnummer	Preis inkl. MwSt.
Chrom	IP44	190301094	53,00
Inkl. 120 cm Kabel für Montage.			

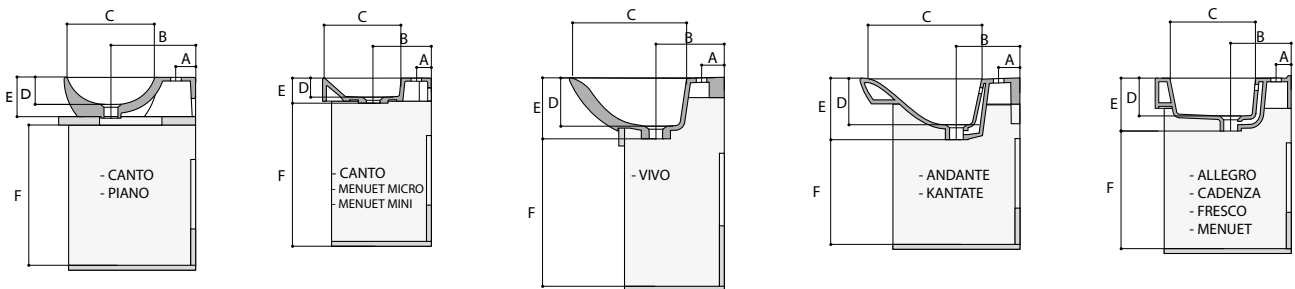
GRIFFE

	Breite	Farbe	Artikelnummer	Preis inkl. MwSt.
	7,2 cm	Chrom	189504043	11,00
	20 cm	Chrom	189504143	19,00
	7,8 cm	Chrom	189508743	11,00
	20,6 cm	Chrom	189509443	19,00
	46,2 cm	Chrom	189509543	25,00
	80 cm	Chrom	189509643	53,00
	25,6 cm	Chrom	189509743	19,00
	44,8 cm	Chrom	189509843	25,00
	72,5 cm	Chrom	189509943	39,00
	26 cm	Chrom	189541043	19,00
	40 cm	Chrom	189541143	25,00
	20 cm	Chrom	189542043	19,00
	20 cm	Schwarz	189542028	
	48,8 cm	Chrom	189542143	25,00
	48,8 cm	Schwarz	189542128	
	20,2 cm	Weiß	189547010	19,00
	20,2 cm	Schwarz	189547028	
	45,8 cm	Weiß	189547110	25,00
	45,8 cm	Schwarz	189547128	
	8 cm	Chrom	189548243	11,00
	24 cm	Chrom	189548043	19,00
	42 cm	Chrom	189548143	25,00



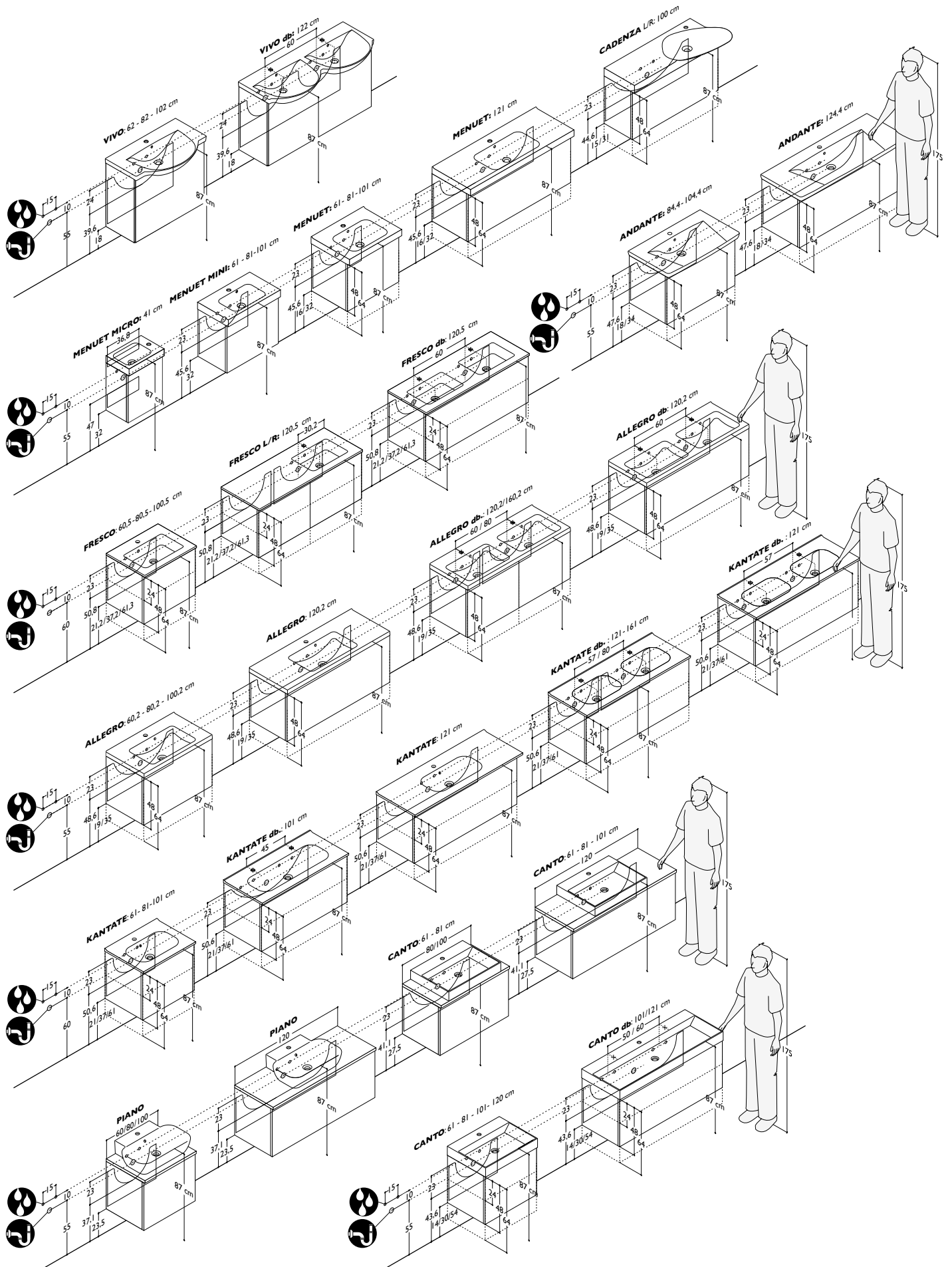


Installationsmaße/



	A	B	C	D	E	F(max.)
ALLEGRO	6,5 cm	26,5 cm	28,5 cm	13,0 cm	15,0 cm	35,5 / 51,5 cm
ANDANTE	6,5 cm	20,0 cm	36,0 cm	13,5 cm	17,5 cm	39,9 / 55,9 cm
CADENZA	6,5 cm	21,5 cm	41,0 cm	8,0 cm	10,0 cm	42,5 / 58,5 cm
CANTO	7,0 cm	25,0 cm	32,5 cm	7,3 cm	9,0 cm	46,4 / 62,4 cm
FRESCO	6,5 cm	25,0 cm	27,0 cm	11,0 cm	13,5 cm	34,9 / 50,9 cm
KANTATE	6,5 cm	25,0 cm	26,0 cm	9,0 cm	13,5 cm	34,5 / 50,5 cm

	A	B	C	D	E	F(max.)
MENUET	6,5 cm	26,5 cm	28,5 cm	12,0 cm	16,0 cm	36,0 / 52,0 cm
MENUET-MICRO	13,5 cm	13,5 cm	20,5 cm	9,0 cm	11,0 cm	44,5 cm
MENUET-MINI	6,0 cm	21,4 cm	23,0 cm	9,0 cm	13,5 cm	40,0 cm
PIANO	6,5 cm	28,0 cm	31,0 cm	8,5 cm	13,0 cm	46,5 cm
VIVO	6,5 cm	21,0 cm	37,5 cm	13,5 cm	18,0 cm	49,5 cm






Spiegelschränke mit funktionellem Zubehör

Sie können aus verschiedenen Spiegelschränken mit jeweils eigenem Ausdruck wählen. Die Spiegelschränke sind mit diskret und praktisch im Schrank angebrachter Steckdose ausgestattet. Die doppelseitigen Türen sind durch solide Metallscharniere und Dämpfung verstellbar. Beachten Sie bitte, dass viele Spiegelschränke nach IP44 für Nassräume zugelassen sind, sodass die Möglichkeit besteht, sie im Abstand von 60 cm zur Dusche anzubringen. Bei ausgewählten Modellen kann die Steckdose auch auf der linken Seite angebracht werden.

Weitere Angaben finden Sie in der Preisliste und auf Seite 180.

- 01** Die Spiegelschränke haben stabile Glasablagen, die Sie ganz nach Wunsch platzieren können. Die massiven Holzeinsätze passen gut in die Schränke.
- 02** Dieser Spiegelschrank hat oben eine integrierte LED-Beleuchtung über die gesamte Breite des Schrankes. Das kräftige Licht erzeugt eine schöne und angenehme Beleuchtung sowohl innen im Spiegelschrank als auch im Raum. Beachten Sie bitte, dass sich an den Schrankseiten Spiegel befinden.
- 03** Spiegelschrank mit diskret platzierter LED-Beleuchtung an den Seiten. Die Platzierung der Lampe lässt das Licht auch in den Spiegelschrank strahlen, wenn die Türen geöffnet sind. Indem Sie sich für externe Lampen zur Montage oben entscheiden, erhalten Sie besonders viel Licht.
- 04** Die Spiegelschränke sind mit externen Lampen mit jeweils eigenem Design erhältlich. Wählen Sie aus stilechten, runden Jupiter-Lampen, Kubus-Lampen im quadratischen Design oder runden Venus-Lampen mit zusätzlicher Lichtstärke. Die längliche Stratos-Lampe ist in der von Ihnen gewünschten Breite erhältlich. Die Lampe bietet ausreichend Licht am Spiegel und an der Wand. Sie können Ihren Spiegelschrank auch mit eingebauter, energiesparender LED-Beleuchtung auf beiden Seiten ergänzen, um einen guten Überblick über den Inhalt zu erhalten.
- 05** Der inbegriffene, runde Vergrößerungsspiegel lässt sich in der für Sie passenden Höhe anbringen. Anbringung innen oder außen an der Spiegeltür möglich.
- 06** Die Spiegelschränke sind entweder mit verborgenem, eingefrästem Griff an der Unterkante oder losen Griffen aus Chrom erhältlich, bei denen Sie selbst entscheiden, ob sie montiert werden sollen.
- 07** Für alle Spiegelschränke werden eine versetzbare Metallablage und eine Magnetleiste für bspw. Schere und Nagelfeile mitgeliefert.
- 08** Mit einem Spiegelschrank mit eingebauter, energiesparender LED-Unterbeleuchtung erhalten Sie eine besonders gute Beleuchtung über dem Waschtisch.
- 09** Bei ausgewählten Modellen sind elegante Griffe aus Chrom inbegriffen.
- 10** Der Spiegelschrank mit Licht oben und unten bietet eine gute Beleuchtung, gleichzeitig aber auch einen schönen Lichteffekt nach oben und über dem Waschtisch.

Mehr über Spiegelschränke erfahren Sie ab Seite 180 und in der Preisliste.



Symbolerklärung / Spiegel- und Spiegelschrankspezifikationen




Beschlagfreier Spiegel (Option)
Mit integriertem Wärmefeld.




Vergrößerungsspiegel
Fünffache Vergrößerung.
Individuelle Platzierung.



Externe Beleuchtung
Optionale Lampe für die Montage
auf dem Spiegelschrank oder Spiegel.



Sensor
Mit Speicher und berührungslosem
Ein- und Ausschalten des Lichts.



LED-Unterbeleuchtung (Option)
Für gute Ausleuchtung des
Waschtisches.



Beidseitig drehbarer Spiegel
Waagrecht (IP44) und senkrecht
(IP21) verwendbar.




Doppelseitige Spiegeltür
Spiegel an der Vorder- und Rück-
seite der Tür.




Lichteffect
Mit Lichteffect nach oben
und unten.



LED
Energiesparende Lichtquelle. Le-
bensdauer minimum 30.000 Stunden.



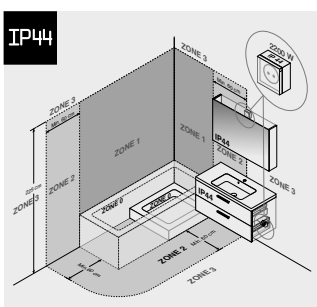
Glasablage
Poliertes Glas.



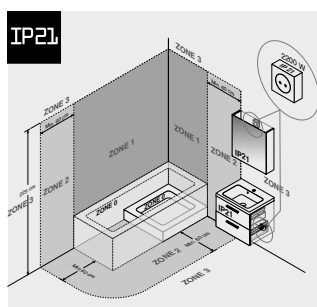
Stecker
Für z. B. Rasierapparat und Föhn. 1 x
230V. Maximale Belastung 2200W.



Schalter
Lichtschalter



IP44
Zugelassen für Zone 2 (0-60
cm vom Bad). Siehe Seite 186.



IP21
Zugelassen für Zone 3 (mehr als
60 cm vom Bad). Siehe Seite 186.

Alle Fotos sind
Beispiele. Die
Produkte können
je nach Modell und
Ausführung variieren.

Die vielen Spiegellösungen /

Dansani ermöglicht Ihnen die Wahl des optimalen Spiegels für Ihr Badezimmer. Wählen Sie unter verschiedenen schönen Lampendesigns und kreieren Sie eine Lösung, die Ihnen gefällt und Ihren Bedürfnissen entspricht. Alle Spiegel werden einschl. Wandbeschlag geliefert. Beachten Sie bitte, dass viele Spiegellösungen bei Dansani nach IP44 für Nassräume zugelassen sind, sodass die Möglichkeit besteht, sie im Abstand von 60 cm zur Dusche anzubringen. Natürlich sollten Sie stets für eine ausreichende Abschirmung zum Bad sorgen, um Schäden durch Feuchtigkeit an den Möbeln zu vermeiden. Weitere Angaben finden Sie in der Preisliste und auf Seite 186.



Spiegel mit Kubus-Lampen im quadratischen Design. Sie können folgende Option wählen: berührungsloser Sensor oder Wärmefeld für beschlagfreien Spiegel. Oder entscheiden Sie sich für einen Spiegel, der beides bietet.

In folgenden Breiten erhältlich:
40 / 60 / 80 / 100 / 120 / 160



Spiegel mit Kubuslampen im modernen und quadratischen Design.



Profiliertes Rahmenspiegel mit von Hand belegtem Blattsilber – schöne Kontraste für moderne Linien. Eingebaute energiesparende LED-Beleuchtung mit schönem Effekt. Spiegel ist drehbar (IP21).

In folgenden Breiten erhältlich:
80 / 100 / 120



Die handgefertigten, drehbaren Rahmenspiegel sind mit Blatt-silber belegt und haben ein integriertes LEDLichtfeld für überraschende Lichteffekte.



Glatter Rahmenspiegel mit von Hand belegtem Blattsilber – neu und alt zugleich. Eingebaute energiesparende LED-Beleuchtung mit schönem Effekt. Spiegel ist drehbar (IP21).

In folgenden Breiten erhältlich:
80 / 100 / 120





Die handgefertigten, drehbaren Rahmenspiegel sind mit Blattsilber belegt und haben ein integriertes LEDLichtfeld für überraschende Lichteffekte.



Spiegel mit waagerechten, integrierten Lichtfeldern bietet neben einer guten Spiegelbeleuchtung auch einen interessanten Lichteffekt nach oben und eine schöne Beleuchtung des Waschtisches.

In folgenden Breiten erhältlich:
40 / 60 / 80 / 100 / 120 / 160



Solo-Spiegel in organischem Design mit integriertem energiesparendem LED-Lichtfeld. Der Solo-Spiegel lässt sich drehen, sodass Sie selbst die Platzierung festlegen – senkrecht, waagrecht oder schräg.

In folgenden Breiten erhältlich:
59 / 100



Scannen Sie den Code und lassen Sie sich weiter inspirieren.



Spiegel mit abgerundeten Ecken und integriertem, energiesparendem LED-Lichtfeld an den Seiten.

In folgenden Breiten erhältlich:
60 / 80 / 100 / 120




Weiche, abgerundete Ecken an den neuen Spiegeln



Spiegel mit abgerundeten Ecken. Wählen Sie aus Venus-, Jupiter- oder Stratos-LED-Lampen. Siehe Seite 183.

In folgenden Breiten erhältlich:
40 / 60 / 80 / 100 / 120 / 160







Für die meisten Spiegel ist optional ein Wärmefeld erhältlich, um das Beschlagen zu vermeiden. Weitere Angaben in der Preisliste.

Mehr über die korrekte Platzierung der elektrischen Elemente im Badezimmer sowie IP-Zulassungen erfahren Sie auf Seite 186.

Spiegelschränke mit Top-Funktionen und neuen Formen /

Sie können aus vielen verschiedenen Spiegelschränken mit jeweils eigenem Ausdruck wählen. Die Spiegelschränke haben entweder integrierte Beleuchtung oder können durch Leuchten in ansprechenden Designs ergänzt werden. Die Spiegelschränke werden standardmäßig mit stabilen Glasablagen und Steckdose sowie Schalter geliefert, die diskret und praktisch im Schrank verborgen sind (max. Belastung 2200 W). Alle Modelle enthalten zudem Zusatzausstattung in Form von Vergrößerungsspiegel, einer versetzbaren Metallablage und einer magnetischen Leiste für bspw. Schere und Nagelfeile. Die Türen sind doppelseitige Spiegeltüren mit kräftigen verstellbaren Metallscharnieren und Softclose. Beachten Sie bitte, dass viele Spiegelschränke nach IP44 für Nassräume zugelassen sind, sodass die Möglichkeit besteht, sie im Abstand von 60 cm zum Bad anzubringen. Bei ausgewählten Modellen kann die Steckdose auch auf der linken Seite angebracht werden. Weitere Angaben finden Sie in der Preisliste und auf Seite 186.



Der Spiegelschrank mit Licht oben und unten bietet eine gute Beleuchtung, gleichzeitig aber auch einen schönen Lichteffekt nach oben und gutes Arbeitslicht über dem Waschtisch.

Dieser Spiegelschrank kombiniert die geraden Linien des Spiegelschranks mit den weichen, runden Formen der Tür und der Leuchten. Praktische Einrichtung mit versetzbaren Aluminiumablagen und Zahnbecherhaltern. Bietet ungeahnte Möglichkeiten für die Schrankeinrichtung, sodass Platz geschaffen wird für hohe Flaschen und alle Kleinigkeiten.

Dieser Spiegelschrank hat oben eine integrierte LED-Beleuchtung über die gesamte Breite des Schanks. Das kräftige Licht erzeugt eine schöne und angenehme Beleuchtung sowohl innen im Spiegelschrank als auch im Raum. Beachten Sie bitte, dass sich an den Schrankseiten Spiegel befinden.

In folgenden Breiten erhältlich:
60/80/100/120 im Zaro- und Luna-Dekor.

In folgenden Breiten erhältlich:
80/100/120 im Zaro- und Luna-Dekor.

In folgenden Breiten erhältlich:
60/80/100/120 mit Spiegeldekor.



Hinter den gedämpften Spiegeltüren ist viel Stauraum. Außerdem befindet sich dort ein runder, höhenverstellbarer Vergrößerungsspiegel. Inbegriffen sind standardmäßig eine Magnetleiste sowie eine Metallablage, die nach Wunsch angebracht werden kann.




Die massiven, stapelbaren Holzablagen passen natürlich ebenfalls in den Spiegelschrank. Leuchte mit integrierter Steckdose. Runde LED-Unterbeleuchtungsspot sind als Option erhältlich. Siehe Preisliste für weitere Informationen über die Anzahl versetzbarer Ablagen.



Die Spiegelschränke haben stabile Glasablagen, die Sie in der gewünschten Höhe anbringen können. Die doppelten Türen im Spiegelschrank sind gedämpft und ohne Griff gestaltet, wobei Sie natürlich die beigefügten Griffe für Spiegelschränke auf dieser Seite auch selbst montieren können.

Unterschiedliches Design bei externen Lampen /




Spiegelschrank mit diskret platzierter LED-Beleuchtung an den Seiten. Die Platzierung der Leuchte erzeugt eine angenehme Beleuchtung und lässt das Licht auch in den Spiegelschrank strahlen, wenn die Türen geöffnet sind. Möglichkeit, Venus-, Jupiter- oder Stratos LED-Lampen als Option zu wählen.

In folgenden Breiten erhältlich:
60/80/100/120 im Luna-Dekor.



Mehrere Spiegelschränke haben eine integrierte Beleuchtung, die eine gute Ausleuchtung des Waschtischs bietet. Die Spiegelschränke auf dieser Seite werden mit verborgenem eingefrästem Griff an der Unterkante geliefert.



Dieser Spiegelschrank ist mit externen Lampen mit jeweils eigenem Design und Ausdruck erhältlich. Möglichkeit, Venus-, Jupiter- oder Stratos LED-Lampen bzw. Kubus 230V-Leuchten als Option zu wählen.

Eine LED-Innenbeleuchtung für schönes Licht im Schrank ist als Option erhältlich.

In folgenden Breiten erhältlich:
60/80/100/120 im Zaro- und Luna-Dekor.



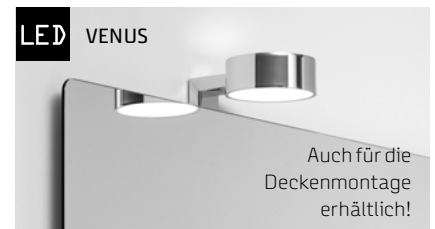
Eine LED-Innenbeleuchtung für schönes Licht im Schrank ist als Option erhältlich.

Die LED-Unterlichtschiene, die gutes Arbeitslicht über dem Waschtisch erzeugt, ist für ausgewählte Spiegelschrankmodelle als Option erhältlich.

Aus vielen verschiedenen Lampen mit jeweils eigenem Ausdruck und Stil wählen



Neue energiesparende LED-Lampe im ultra dünnen und ansprechenden Design.



Auch für die Deckenmontage erhältlich!



Längliche, energiesparende LED-Lampe mit guter Beleuchtung. Erzeugt auch einen schönen Lichteffect nach oben. Erhältlich in mehreren Breiten, sodass Sie ganz nach Bedarf und Wunsch auswählen können.



Modernes und quadratisches Design mit guter Beleuchtung.


Weitere Informationen über Beleuchtung, Optionen und Elektrospezifikationen finden Sie in der Preisliste sowie auf Seite 186.

Dekor und Griffe /

Finden Sie unter den Oberflächen in spannenden Materialien, entweder mit integriertem Griff oder Metallgriff, Ihren ganz persönlichen Stil. Alle sind leicht zu reinigen und angenehm zu berühren, sodass der Alltag mit Dansani zu einem noch größeren Vergnügen wird.

Dansani ist in jeder Hinsicht dauerhafte Qualität, so dass wir eine Garantie von 5 Jahren auf Fabrikationsfehler gewähren.

DANSANI ZARO / LACK UND FURNIER



WEIß MATT
LACK

SCHWARZ
GUMMILACK

GRAU
GUMMILACK

TREIBHOLZ

NUSSBAUM

DANSANI LUNA / FOLIE



WEIß
HOCHGLANZ

WEIß MATT

GRAU
HOCHGLANZ

CHAMPAGNE

EICHE

COFFEE

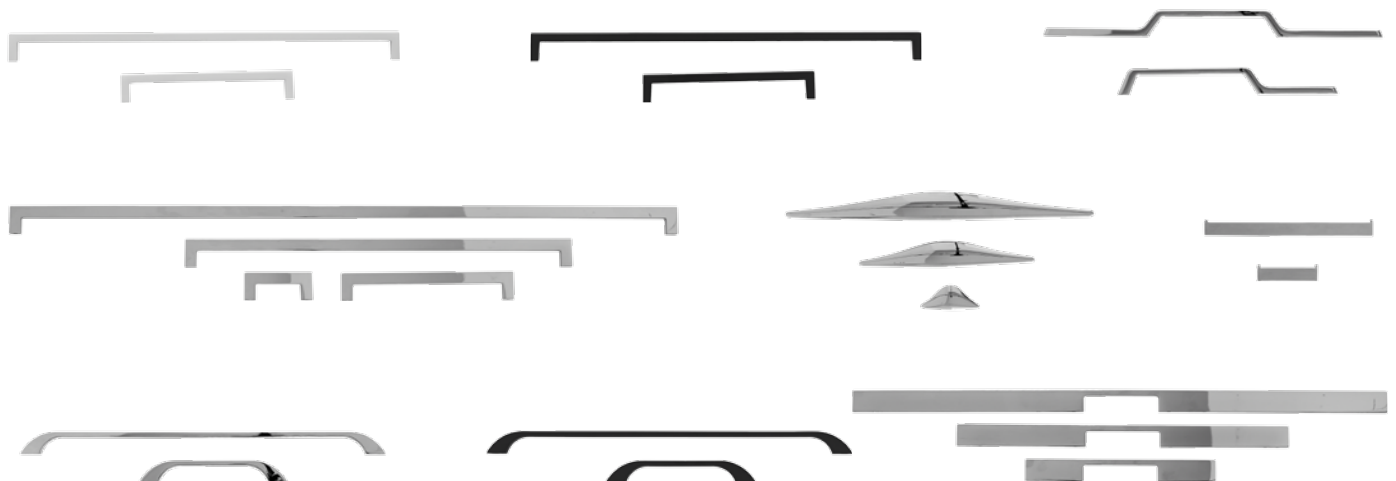
LAVA

WEIß
HOCHGLANZ
Integrierter Griff

COFFEE
Integrierter Griff

GRIFFE

Der Griff ist Ihr Kontakt zu den Möbeln. Für die Luna-Serie, die ohne Griff geliefert wird, können Sie lange Griffe wählen, die den linearen Lösungen schmeicheln. Oder Sie können sich für die kurzen und diskreteren Griffe entscheiden. Die große Auswahl an Griffen finden Sie in der Preisliste.



Produktinformationen /

PORZELLANWASCHTISCHE

Die Porzellanwaschtische von Dansani bestehen aus echtem Sanitärporzellan, einem haltbaren keramischen Material mit Glasur. Wenn dieses bei ca. 1220 Grad gebrannt wird, verschmilzt die Glasur zu einer harten, glatten, glänzenden und reinigungsfreundlichen Oberfläche.

MARMORGUSSWASCHTISCHE

Die Dansani Marmorgusswaschtische werden aus Mineralpulver, Polyester und Bindemitteln hergestellt. Die Waschtische werden in geschlossenen Formen gegossen und mit einem klaren Gelcoat oberflächenbehandelt. Für die Reinigung empfehlen wir Dansani Clean & Shine.

GLASKERAMIKWASCHTISCHE

Dansani-Glaskeramikwaschtische werden aus einem revolutionierenden Verbundmaterial aus Glas und kristallisierten Steinen hergestellt. Die Waschtische werden bei ca. 800 Grad geformt und weisen anschließend eine gleichmäßig glänzende weiße und reinigungsfreundliche Oberfläche auf.

BITTE BEACHTEN BZGL. DER WASCHTISCHE CADENZA, CANTO UND FRESCO

Diese Waschtische haben keinen Überlauf. Deshalb muss in Badezimmern ohne Bodenablauf ein nicht verschließbares Bodenventil verwendet werden, es sei denn, Sie benutzen ein verdecktes Überlaufsystem (für Canto und Fresco separat erhältlich). Für Cadenza wird zusammen mit dem Waschtisch ein spezielles Ablaufset mit offenem Bodenventil geliefert.

SCHRÄNKE

Dansani ZARO: 16 mm furnierte MDF-Platte mit Holzleisten, lackiert mit feuchtigkeitsbeständigem Zweikomponentenlack für eine robuste und reinigungsfreundliche Oberfläche. Schwarz, grau und weiß lackiert mit feuchtigkeitsbeständigem Zweikomponenten-Polyurethanlack. Die Rückwände sind ungeachtet des Dekors alufarben, weiße Schränke werden jedoch mit weißer Rückwand geliefert.

Dansani LUNA: 16 mm glatte, melaminbeschichtete Spanplatten mit rundum geschliffenen Kanten. Grau Hochglanz besteht aus einer 16 mm folienbeschichteten MDF-Platte. Die Rückwände sind ungeachtet des Dekors alufarben, weiße Schränke werden jedoch mit weißer Rückwand geliefert.

Die Schränke beider Serien werden einschl. Rückwand und Justierbeschlag für die Wandmontage fertig montiert geliefert. Die Waschtischschränke werden bei beiden Serien standardmäßig mit alufarbenem Boden und Rückwand geliefert. Hochschränke, Oberschränke und Unterschränke sind zudem standardmäßig mit 5 mm Glasablagen mit polierten Kanten erhältlich.

Als Optionen sind eine eingebaute LED-Lichtschiene im Schrank, LED-Beleuchtung mit Steckdose im Waschtisch, Wäschebeutel und Holzeinsätze erhältlich. Mehr über Optionen erfahren Sie in der Preisliste.

TÜREN UND VORDERSEITEN

Dansani ZARO: 22 mm furnierte MDF-Platte mit massiven Holzleisten, lackiert mit feuchtigkeitsbeständigem Zweikomponentenlack. Schwarz, grau und weiß lackiert mit feuchtigkeitsbeständigem Zweikomponenten-Polyurethanlack, alle Vorderseiten mit integrierter Griffkante.

Dansani LUNA: 18 mm MDF-Holzfasernplatten, mit Kunststoffdekor beschichtet. Alle Türen sind mit 3-Weg-Metallscharnieren ausgestattet. Die Türen verfügen über exklusive Dämpfer, die für ein sanftes und geräuschloses Schließen der Türen sorgen.

SCHUBLADEN

Die Schubladen haben Metallgiebel mit integrierter Schubladenauszug und Relling. Sie haben vollen Auszug, Selbsteinzug und Dämpfer, und die obere Schublade hat einen Ausschnitt für die Rohrführung. Die Schubladen sind verstellbar. Als Optionen sind eine LED-Lichtschiene zwischen Waschtisch und Schrank, LED-Beleuchtung in den Schubladen, Steckdose, Gummimatten in den Schubladen (Standard bei Zaro), Holzeinsätze sowie Griffe erhältlich. Mehr über Optionen erfahren Sie in der Preisliste.

SPIEGEL MIT VERSCHIEDENEN LICHTQUELLEN

Die Spiegel sind mit integrierter LED-Beleuchtung als Rahmenspiegel oder verschiedenen externen Leuchten erhältlich. Alle Spiegel werden mit Wandbeschlag geliefert. Optionen wie Sensorschalter und Wärmefeld zur Vermeidung beschlagener Spiegel sind für ausgewählte Modelle erhältlich. Weitere Informationen

über Elektrospezifikationen, Optionen und IP-Zulassungen finden Sie in der Preisliste sowie ab Seite 178.

SPIEGELSCHRÄNKE

Alle Spiegelschränke werden serienmäßig mit integrierter Steckdose und Schalter sowie mit doppelseitigen Spiegeltüren mit justierbaren Scharnieren und Dämpfern geliefert, die für ein sanftes und geräuschloses Schließen der Türen sorgen. Oberseite, Boden und Rückwand sind alufarben. Optionen wie die Anbringung der Steckdose auf der linken Seite, eingebaute energiesparende LED-Seitenbeleuchtung und LED-Unterbeleuchtung sind für ausgewählte Modelle erhältlich. Weitere Informationen über Elektrospezifikationen, Optionen und IP-Zulassungen finden Sie in der Preisliste sowie ab Seite 178.

FLECHTKÖRBE

Flechtwerk auf pulverlackiertem Stahlkorb.

EINSÄTZE

Funktionelle Einsätze für Schubladen und Schränke – überallhin mitnehmbar. Die Einsätze sind aus massivem Eichenholz. Für die Pflege des Holzes empfehlen wir unser Pflegeöl, das dem Holz zudem eine weißliche Optik verleiht. Siehe Preisliste.

GRIFFE

Die Luna-Serie wird ohne Griffe geliefert, die aus unserer großen Auswahl an Griffen mit jeweils eigenem Design, Farbe und Ausdruck ganz nach Wunsch als Option ausgewählt werden können. Die Möbel der Dansani Zaro-Serie werden mit integrierter Griffkante geliefert, ebenso wie ausgewählte Dekors für Luna mit integriertem Griff erhältlich sind.

MONTAGE

Montagezubehör und Montageanleitung werden jeder Lieferung beigelegt.

GARANTIE

Dansani gewährt eine 5-jährige Garantie auf Verarbeitungsfehler. Es liegt kein Garantiefall bei unsachgemäßem Gebrauch, falscher Montage oder natürlicher Abnutzung vor.

Weitere Informationen über Qualität und Toleranzen finden Sie unter www.dansani.de

PRAKTISCHE INFORMATIONEN /

VOR DER BESTELLUNG

Die Dansani Zaro und Luna Serien werden individuell gemäss dem erteilten Auftrag hergestellt. Die Lieferzeit beträgt normalerweise 2 Wochen. Bitte stets angeben:

– Farbe und Größe des Badmöbelsets.

– Vergessen Sie nicht das Zubehör wie zum Beispiel Griffe, Einsätze für Schubladen, Handtuchhalter und Flechtkörbe.

VOR DER MONTAGE

Lesen Sie bitte die Montageanleitung vor der Montage sorgfältig durch. Wasserinstallationen müssen immer von einem zugelassenen Sanitärinstallateur vorgenommen werden. Beachten Sie bitte die Maßtoleranzen bei den Waschtischen.

PFLEGE

Lesen Sie immer die Pflegeanleitung durch (wird jeder Lieferung beigelegt). Die Anleitung enthält gute Ratschläge, wie Sie Ihre Möbel am besten pflegen und reinigen. Lesen Sie immer die Gebrauchsanweisung und die Deklaration der Reinigungsmittel durch, ehe Sie diese für Ihre neuen Möbel benutzen. Reinigungsmittel mit Schleifmitteln oder Säuren sind zu vermeiden. Trocknen Sie immer nach der Anwendung Waschtisch und Möbel ab. Die Reinigung wird dadurch viel leichter und Sie schützen somit die Möbel gegen Feuchtigkeit.

ALLGEMEINES

Änderungen vorbehalten (hierunter Produktionsänderungen und Produktverbesserungen). Für Druckfehler können wir keine Haftung übernehmen. Speziell angefertigte Waren bzw. spezialverarbeitete und montierte Waren werden nicht zurückgenommen.

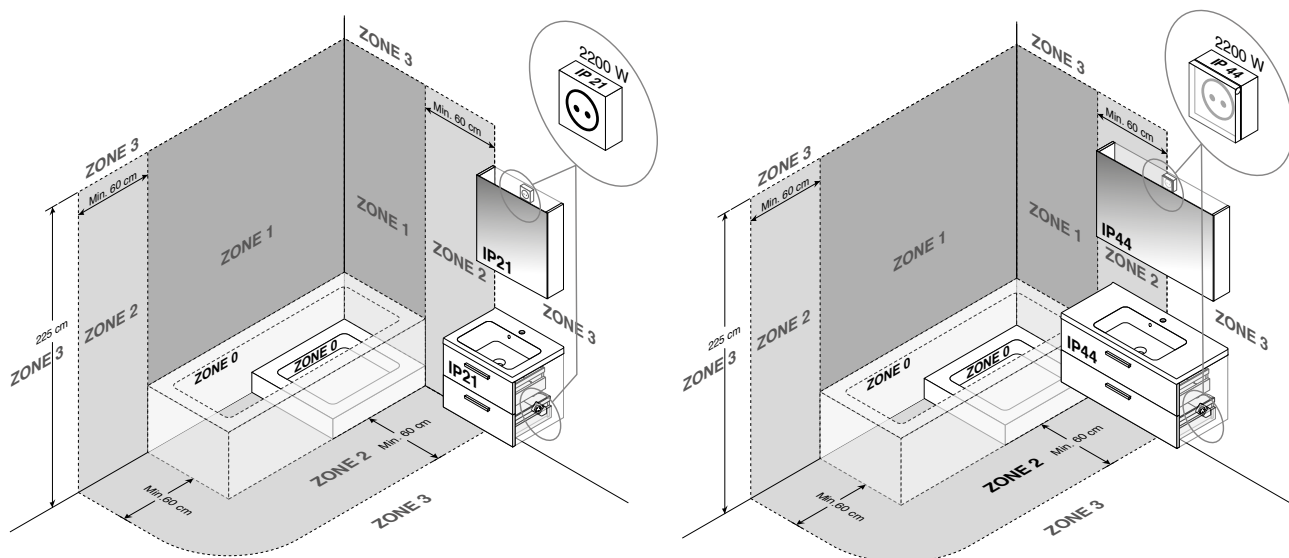
Weitere Informationen finden Sie unter www.dansani.de

Dansani eine gute Wahl / und Ihre Sicherheit

An die Elektrizität in Badezimmern werden besondere Anforderungen gestellt, da Wasser den Strom leitet, was zu einem elektrischen Schlag führen kann. Je nachdem wo Sie im Badezimmer Leuchten oder Möbel mit elektrischen Elementen (Steckdosen oder Licht) anbringen möchten, bestehen Anforderungen an die IP-Klasse.

Der IP-Code ist ein internationale Standard, der die Widerstandsfähigkeit der Ausrüstung gegenüber Wasser und anderen Fremdkörpern angibt, wobei die erste Ziffer kennzeichnet, wie staubdicht das Produkt ist und die andere Ziffer die Wasserdichtigkeit kennzeichnet. Bei Dansani kümmern wir uns um Ihre Sicherheit. Alle elektrischen Teile in unseren Möbeln werden von uns vormontiert, sodass die Installation vollkommen sicher ist. Gleichzeitig möchten wir es Ihnen ermöglichen, den Platz in Ihrem Badezimmer optimal auszunutzen. Wir bieten eine große Auswahl an nach IP44 zugelassenen Produkten an, damit Sie die Möbel so nah am Wasser wie möglich platzieren können und gleichzeitig den Schrankplatz erhalten, den Sie benötigen.

Die folgenden Skizzen zeigen die Prinzipien, wie Möbel mit elektrischen Elementen in Badezimmern mit Badewanne oder Duschkabine platziert werden können. Natürlich sollten Sie stets für eine ausreichende Abschirmung zur Dusche sorgen, um Schäden durch Feuchtigkeit an den Möbeln zu vermeiden. Für weitere Informationen verweisen wir auf den Punkt "Service" auf www.dansani.de.



ZONE 0: Der nasseste Teil des Badezimmers, d. h. das Innere der Badewanne und das Becken der Duschkabine. Hier werden verschärfte Anforderungen an die Elektroinstallationen gestellt. Fragen Sie in jedem Fall einen Fachmann.

ZONE 1: Von der Kante der Badewanne oder Duschkabine bis 2,25 m über dem Fußboden in der senkrechten Ebene. Hier dürfen sich keine Spiegel und Möbel mit elektrischen Teilen befinden.

ZONE 2: Eine begrenzte Fläche, die 60 cm von der Außenkante der Badewanne oder Duschkabine bis 2,25 m über dem Fußboden in der senkrechten Ebene reicht. Hier ist mindestens eine IP44-Klassifizierung erforderlich und es darf sich dort keine Steckdose befinden. Dansani bietet mehrere IP44-Spiegel an, die in der gesamten Zone 2 angebracht werden können, während nach IP44 zugelassene Spiegelschränke und Waschtischschränke mit Steckdose teilweise in beiden Zonen angebracht werden können, solange sich die Steckdose in Zone 3 befindet.

ZONE 3: Der übrige Raum. Hier ist mindestens IP20 gefordert und es darf eine 230 V Steckdose angebracht werden.

In unseren Preislisten finden Sie die IP-Klassifizierung der einzelnen Spiegel und Spiegelschränke (IP21 oder IP44). Alle unsere Möbel mit elektrischen Elementen haben außerdem die CE-Kennzeichnung mit Angabe der Klassifizierung. Wir empfehlen die Installation durch einen autorisierten Installateur laut gesetzlichen Vorschriften.



Viele gute Gründe, sich für Dansani zu entscheiden /

DÄNISCHES DESIGN FÜR DAS BADEZIMMER

Dansani wurde 1983 gegründet. Das Ziel war es von Beginn an, Qualitätsprodukte in dänischem Design für Badezimmer zu liefern. Das bedeutet, dass unsere Mitarbeiter hoch spezialisierte Experten sind, die wissen, was nötig ist, um Produkte für Badezimmer zu entwickeln und dänisches Design in höchster Qualität herzustellen und zu liefern.

FÜR DANSANI IST DAS BADEZIMMER DER WICHTIGSTE RAUM

Ein altes Sprichwort sagt "Schuster, bleib bei deinem Leisten". Das heißt nichts anderes, als dass man sich auf das konzentrieren sollte, was man gut kann. Und das tun wir bei Dansani mit ganzem Herzen. Wir produzieren bspw. keine Küchen. Wir halten uns einzig und allein an Badezimmer. Hier sind wir allerdings auch Spezialisten mit eingehendem Wissen darüber, welche Anforderungen an Möbel und Inventar für Nassräume gestellt werden.

VIELE HÄNDLER

Dansani verfügt über ein starkes Händlernetz mit weit verteilten Händlern und Installateuren. Diese starke Vertriebs- und Serviceorganisation bedeutet in der Praxis, dass alle Dansani-Kunden vor Ort bedient werden können und Beratung sowie Service erhalten.

DAS LEBEN IM BADEZIMMER

Die Anforderungen an Badezimmer verschärfen sich ständig. Neben dem andauernden Fokus auf Wasser und energiesparende Lösungen werden an die in Nassräumen platzierten Produkte besondere Anforderungen gestellt. Dansani hat beispielsweise zusätzlich investiert, um nach IP44 zugelassene Elektrolösungen anbieten zu können. Das bedeutet, dass alle nach IP44 zugelassenen Produkte im Abstand von 60 cm zum Bad angebracht werden können, wodurch sich der Platz im Badezimmer besser ausnutzen lässt. Natürlich sollten Sie stets für eine ausreichende Abschirmung zur Dusche sorgen, um Schäden durch Feuchtigkeit an den Möbeln zu vermeiden.

PRODUKTION UND LIEFERUNG NACH AUFTRAG

Dansani hat ein kundenorientiertes Produktionssystem, mit dem nach Auftrag produziert wird. So erhalten unsere Kunden kurze Lieferzeiten und viele Auswahlmöglichkeiten.

GESUNDE VERNUNFT

Dansanis Ehrgeiz bestand nie allein darin, Produkte für Badezimmer herzustellen. Wir bemühen uns vielmehr, Badezimmermöbel in höchster Qualität zum richtigen Preis zu entwickeln, zu entwerfen, herzustellen und zu liefern. In einer jeden Wohnung ist das Badezimmer der wichtigste Raum. Es muss praktisch sein und funktionieren, sollte aber dennoch auch eine Freude für die Sinne sein.

LIEFERUNG STETS FERTIG MONTIERT

Dansani Badezimmermöbel werden fertig montiert geliefert.

5 JAHRE GARANTIE

Wir gewähren 5 Jahre Garantie auf Herstellungsfehler.

Lassen Sie sich weiter inspirieren und
sehen Sie sich andere interessante
Lifestyle-Produkte für Ihr Badezimmer
auf www.dansani.de an.



Dansani GmbH
Alter Kirchenweg 83
D-24983 Handewitt
T: 0800 - 589 2008
F: 0800 - 589 2009
mail@dansani.de
www.dansani.de

