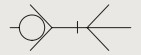
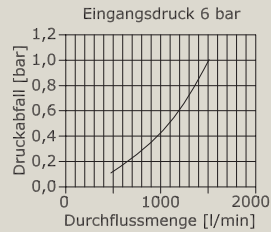


## 2-fach Verteiler mit einseitig absperrender Kupplungsdose Nennweite 7,2

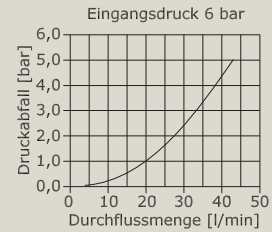


**Typ:** 66  
**Betriebsdruck (ohne Pulsation):** 35 bar  
**Temperaturbereich:** -20 °C bis +100 °C

### Durchflussdiagramm Luft



### Durchflussdiagramm Wasser



Werkstoff Ventilkörper	Messing (MS)	Messing vernickelt (MSV)
Werkstoff Dichtung	NBR	NBR
Werkstoff Entriegelungshülse	Messing	Messing vernickelt
Werkstoff Gewindestück	Messing	Messing vernickelt
Werkstoff Kugeln	Edelstahl 1.4034	Edelstahl 1.4034
Werkstoff Ventil	Messing	Messing vernickelt
Werkstoff Federn, Sprengringe	Edelstahl 1.4310	Edelstahl 1.4310

Anschluss	L1	L2	SW	Artikel-Nr.	
				MS	MSV
G 1/4 i	73	90	22	410031	410881
G 3/8 i	69	90	22	410032	410882
G 1/2 i	83	102	22	410033	410883
G 1/4 a	84	90	22	410041	410885
G 3/8 a	85	90	22	410042	410886
G 1/2 a	103	102	22	410043	410887