

Treppenlicht-Zeitschalter TLZ61NP-230V+UC



1 Schließer nicht potenzialfrei 10A/250V AC, Glühlampen bis 2000 W, ESL bis 200 Watt. Ausschaltvorwarnung und Taster-Dauerlicht zuschaltbar. Stand-by-Verlust nur 0,7 Watt. Mit ESL-Optimierung.

Kontaktschaltung im Nulldurchgang.

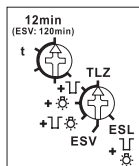
Durch die Verwendung eines bistabilen Relais gibt es auch im eingeschalteten Zustand keine Spulen-Verlustleistung und keine Erwärmung hierdurch. Nach der Installation die kurze automatische Synchronisation abwarten, bevor der geschaltete Verbraucher an das Netz gelegt wird. Steuer-, Versorgungs- und Schaltspannung 230V. Zusätzlich mit galvanisch getrennter Universal-Steuerspannung 8..230V UC. Zeiteinstellung 1 bis 12 Minuten.

An dem Steuereingang \ominus können Taster mit einem Glimmlampenstrom bis 50 mA angeschlossen werden, abhängig von der Zündspannung der Glimmlampen.

Für 3- und 4-Leiter-Schaltungen, nachschaltbar, mit Dachbodenbeleuchtung bei 4-Leiter-Schaltung. Automatische Erkennung der Schaltungsart.

Nach einem Stromausfall wird die Beleuchtung wieder eingeschaltet, wenn der Zeitablauf noch nicht beendet war.

Funktions-Drehschalter



TL = Ausschaltvorwarnung

L = Taster-Dauerlicht

$\text{TL} \text{ L}$ = Ausschaltvorwarnung und Taster-Dauerlicht

Bei zugeschalteter Ausschaltvorwarnung TL flackert die Beleuchtung ca. 30 Sekunden vor Zeitablauf beginnend und insgesamt 3-mal in kürzer werdenden Zeitabständen.

Bei zugeschaltetem Taster-Dauerlicht L kann durch Tasten länger als 1 Sekunde auf Dauerlicht gestellt werden, welches nach 60 Minuten automatisch ausgeschaltet wird oder mit Tasten länger als 2 Sekunden ausgeschaltet werden kann.

Sind Ausschaltvorwarnung und Taster-Dauerlicht $\text{TL} \text{ L}$ zugeschaltet, erfolgt nach dem Ausschalten des Dauerlichtes erst die Ausschaltvorwarnung.

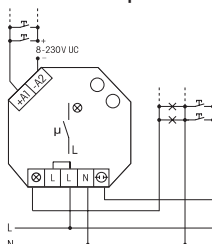
Werden ganz oder teilweise Energiesparlampen ESL geschaltet, dann die Ausschaltvorwarnung mit Taster-Dauerlicht ESL auf dem unteren Drehschalter einstellen.

Innerhalb der 1. Sekunde nach dem Einschalten oder Nachschalten kann bei den TLZ-Funktionen die Zeit durch bis zu 3-maliges kurzes Tasten

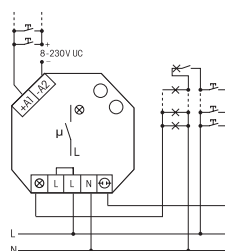
verlängert werden (pumpen). Jedes Tasten addiert 1-mal die eingestellte Zeit hinzu.

Auf die Funktion **ESV**, Stromstoßschalter mit Rückfallverzögerung bis 120 Minuten, umschaltbar. In dieser Funktion wird nach Ablauf der einstellbaren Verzögerungszeit automatisch ausgeschaltet, wenn der manuelle Aus-Befehl nicht gegeben wurde. Wird in der Funktion **ESV** die Verzögerungszeit auf Minimum gestellt, ist die Rückfallverzögerung ausgeschaltet und es ergibt sich die normale Stromstoßschalter-Funktion **ES**.

Anschlussbeispiele



3-Leiter-Schaltung, nachschaltbar



4-Leiter-Schaltung, mit Dachbodenbeleuchtung, nachschaltbar

Technische Daten

Glühlampenlast und Halogenlampenlast ¹⁾ 230V	2000 W
Leuchtstofflampenlast mit KVG in DUO-Schaltung oder unkompenziert	1000 VA
Leuchtstofflampen mit KVG parallel kompensiert oder mit EVG	500 VA
Kompakt-Leuchtstofflampen	15 x 7 W,
mit EVG und Energiesparlampen	10 x 20 W
\ominus Steuertaster 230V mit Glimmlampenstrom bis 50 mA	
\otimes Lampenanschluss	
Stand-by-Verlust (Wirkleistung)	0,7 W

¹⁾ Bei Lampen mit max. 150 W.

Achtung!

Diese Geräte dürfen nur durch eine Elektrofachkraft installiert werden, andernfalls besteht Brandgefahr oder Gefahr eines elektrischen Schlages!