


335/350/355/3 Schraubendrehersatz Kraftform Plus mit 300 mm langen Klingen,
3-teilig
Kraftform Plus – Serie 300



EAN: 4013288120991
Teilenr: 05347735002
Artikel-Nr: 335/350/355/3

Abmessung: 420x81x42 mm
Gewicht: 462 g
Ursprungsland: CZ
Zolltarifnr.: 82054000

- Schraubendreher für Schlitz- und Kreuzschlitzschrauben Phillips-Recess und Pozidriv
- Mehrkomponentiger Kraftform Griff für schnelles und ergonomisches Verschrauben
- Mit Take it easy Werkzeugfinder: Farbkennzeichnung nach Profilen und Größen
- Mit Sechskantabrollschutz gegen Wegrollen
- Mit extra langer Klinge auch für tiefergelegene Arbeitssituationen.

3-teiliges Schraubendrehereset mit Kraftform Plus Griff für angenehm ergonomisches Arbeiten, bei dem Blasen und Schwielen vermieden werden. Harte Griffzonen für hohe Arbeitsgeschwindigkeit, während weiche Griffzonen hohe Drehmomentübertragung garantieren. Mit "Take it easy" Werkzeugfinder: Farbkennzeichnung nach Profilen und Größen. Der Sechskantabrollschutz verhindert lästiges Wegrollen am Arbeitsplatz.

Weblink

https://products.wera.de/de/schraubendreher_kraftform_plus_serie_300_335_350_355_3.html

Wera - 335/350/355/3
05347735002 - 4013288120991


Wera Werkzeuge GmbH
Korzter Straße 21-25
D-42349 Wuppertal
Tel: +49 (0)2 02 / 40 45-0
E-Mail: info@wera.de

**335/350/355/3 Schraubendrehersatz Kraftform Plus mit 300 mm langen Klingen,
3-teilig
Kraftform Plus – Serie 300**




Satz-Inhalt:

 **335**
05008060001¹⁾ 1 x 1 x 5,5 x 300 mm
1) kein Lasertip

 **350 PH**
05008730001¹⁾ 1 x PH 2 x 300 mm
1) kein Lasertip

 **355 PZ**
05009319001¹⁾ 1 x PZ 2 x 300 mm
1) kein Lasertip

Mit 300 mm langen Klingen



Mit extra langer Klinge auch für tiefergelegene Arbeitssituationen.

Kraftform



Die Grundüberlegung zur Urform des Kraftform-Griffes – die Hand soll die Form des Handgriffs vorgeben – hat sich bis heute als richtig erwiesen. Bereits in den 60er Jahren entwickelte Wera mit dem weltweit anerkannten Fraunhofer-Institut für Arbeitswirtschaft und Organisation einen Schraubendrehergriff, der in der Form der menschlichen Hand angepasst ist. Nach langer Entwicklungsarbeit wurde 1968 der Wera Kraftform-Griff in den Markt eingeführt. Bis heute wurde er durch neue Technologien optimiert, jedoch hat er die bewährte Form behalten, denn auch die menschliche Hand hat sich seitdem nicht geändert.

An die Hand angepasst



Durch die hervorragend an die Hand angepasste Form des Kraftform-Griffs werden Handverletzungen wie Blasen und Schwielen vermieden. Wera Kraftform: Synonym für begreifbare Ergonomie!

Große Kontaktfläche



Die große Kontaktfläche – mit besonders hoher Reibung zu den Weichzonen – ergibt eine hohe Drehmomentübertragung, ohne durch Kanten verursachte Druckstellen.

Weblink

https://products.wera.de/de/schraubendreher_kraftform_plus_serie_300_335_350_355_3.html

Wera - 335/350/355/3
05347735002 - 4013288120991


Wera Werkzeuge GmbH
Korzter Straße 21-25
D-42349 Wuppertal
Tel: +49 (0)2 02 / 40 45-0
E-Mail: info@wera.de

Schnelles Umgreifen




Die für den Griff verwendeten harten Materialien garantieren schnelles Umgreifen ohne die Gefahr des „Festklebens“ der Haut am Griff. Die weicheren, „rutschfesten“ Zonen ermöglichen die verlustarme Übertragung hoher Drehmomente.

Take it easy Werkzeugfinder



Schraubendreher Take it easy: Farbkenzeichnung nach Profilen und Größenstempelung.

Abrollschutz



Der Sechskantabrollschutz erschwert lästiges Wegrollen am Arbeitsplatz. Damit hört die Suche nach heruntergefallenem Werkzeug auf.

Weblink

https://products.wera.de/de/schraubendreher_kraftform_plus_serie_300_335_350_355_3.html

Wera - 335/350/355/3
05347735002 - 4013288120991

Wera Werkzeuge GmbH
Korzter Straße 21-25
D-42349 Wuppertal
Tel: +49 (0)2 02 / 40 45-0
E-Mail: info@wera.de