

DER NÄCHSTE SCHRITT

# BLUEONE HOCHEFFIZIENZ- UNIVERSAL-MOTOR

EINER FÜR ALLE

NEU!



BLUEONE







# EINER FÜR ALLE. DER BLUEONE HOCHEFFIZIENZ- UNIVERSAL-MOTOR.

PASST IN JEDES VORHANDENE PUMPENGEHÄUSE,  
EGAL VON WELCHEM HERSTELLER.

## DER UNIVERSAL-MOTOR. VORTEILE DIE ÜBERZEUGEN.

- ✓ Passt immer
- ✓ Schneller Austausch von alten oder defekten Motoren
- ✓ Mit allen Regelmodulen verfügbar
- ✓ Spart Zeit und Energie
- ✓ Die Performance der **BlueOne**-Baureihe!

## PASSEND FÜR ALLE MARKTGÄNGIGEN PUMPENGEHÄUSE



# STEP BY STEP.

## 10 MINUTEN UND DER ALTE ODER DEFEKTE MOTOR IST AUSGETAUSCHT.

### WARUM BLUE?

- ✓ Minimale Leistungsaufnahme (2,5–9 W)
- ✓ Minimaler Stromverbrauch
- ✓ Minimaler Ressourcenbedarf

### WARUM ONE?

- ✓ Maximale Qualität
- ✓ Maximale Pumpenleistung
- ✓ Maximaler Wirkungsgrad

### DER BLUEONE UNIVERSAL-MOTOR

#### PASST IMMER.

Die Hocheffizienz-Universal-Motoren **BlueOne** sind mit allen marktgängigen Pumpengehäusen dieser Pumpengröße voll kompatibel, und zwar unabhängig vom Baujahr der Altpumpe. Nach dem Umbau gibt es keine Einbußen bei der hydraulischen Leistung und bezüglich der bekannten Laufruhe der Vortex Pumpen.

### SCHRITT 1



#### ABSPERRUNG SCHLIESSEN

- ✓ Pumpe vom Stromnetz trennen.
- ✓ Eventuell weitere Absperrungen vor/hinter der Pumpe schließen.

### SCHRITT 2



#### ALTEN / DEFEKTEN MOTOR ABMONTIEREN

- ✓ Pumpengehäuse auf Beschädigungen prüfen.
- ✓ Alten Dichtring entnehmen.

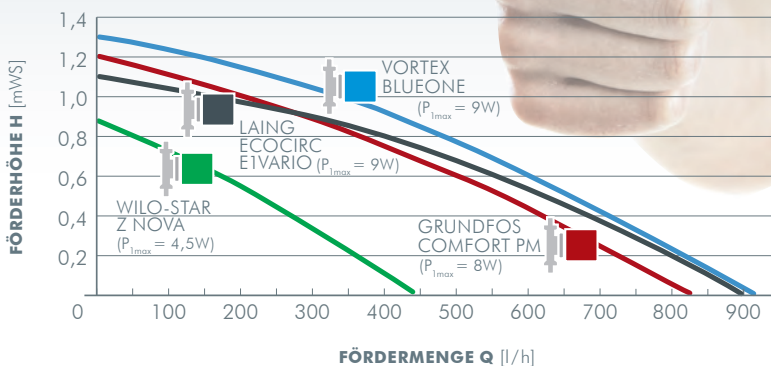


# BLUEONE – BESSER ALS ANDERE.

## HÖCHSTE PUMPENLEISTUNG MIT DEM BLUEONE UNIVERSAL-MOTOR.

### Q/H-DIAGRAMM HOCHEFFIZIENZ-ZIRKULATIONS-PUMPEN

[nach Herstellerangaben, bei Maximaldrehzahl im jeweiligen 1/2"-Pumpengehäuse]



$P_1$  = Leistungsaufnahme



### SCHRITT 3



#### BLUEONE-UNIVERSAL-MOTOR MONTIEREN.

- ✓ Neuen Dichtring einlegen.
- ✓ Nach Motormontage Absperungen öffnen.

### SCHRITT 4



#### PUMPE IN BETRIEB NEHMEN.

- ✓ Pumpe elektrisch anschließen.
- ✓ Bei Modell BWO 155 SL Sensorkabel anschließen.

# DIE BLUEONE HOCHEFFIZIENZ- UNIVERSAL-MOTOREN.

DIE VORTEILE DER BLUEONE-SERIE  
MACHEN SIE EINZIGARTIG.

- ✓ **EXTREM SPARSAM (2,5 BIS 9 WATT)**
- ✓ **EXTREM LEISE**
- ✓ **EXTREM VARIABEL**
- ✓ **EXTREM KOMPAKT**



## **OHNE REGELMODUL**

Ausführung für 230 V~  
oder 12 V Gleichstrom.



## **ELEKTRONISCHER REGELTHERMOSTAT**

Einstellbar von 35°C bis 75°C, One-Touch-Technologie.



## **ZEITSCHALTUHR**

Mit 24-Stunden-Zeitscheibe,  
One-Touch-Technologie.



## **SELBSTLERNENDE STEUERUNG**

Lernt die Zapfgewohnheiten der Warmwasserentnahme  
selbsttätig, One-Touch-Technologie.

# IM ÜBERBLICK.

## DIE BLUEONE UNIVERSAL-MOTOREN.

**BWO 155 SL**  
mit Selbstlernmodul  
Best.-Nr.: 433-101-040



**BWO 155 Z**  
mit Zeitschaltuhr  
Best.-Nr.: 433-101-030



**BWO 155 ERT**  
mit Regelthermostat  
Best.-Nr.: 433-101-060



**BWO 155**  
ohne Regelmodul  
Best.-Nr.: 433-101-000



**BWO 155 12V**  
ohne Regelmodul  
für 12 V Gleichstrom  
Best.-Nr.: 434-101-000



## LESEN SIE ALLES ZU DEN BLUEONE-PUMPEN IN UNSERER NEUEN BROSCHÜRE.

Unser bisheriges und bewährtes Pumpenprogramm mit 25-Watt-Kugelmotor führen wir weiterhin im Sortiment.

**SIE MÖCHTEN WEITERE  
INFORMATIONEN? DANN  
NUTZEN SIE EINFACH UNSEREN  
KUNDENSERVICE.**



**TELEFON +49(0)71 41.2552-0**



**[www.deutsche-vortex.de](http://www.deutsche-vortex.de)**



**5 JAHRE  
GARANTIE**  
AB HERSTELLDATUM  
BWO 155 SL

**3 JAHRE  
GARANTIE**  
AB HERSTELLDATUM

09de0103 · 02/13

**DEUTSCHE VORTEX GMBH & CO. KG**

Kästnerstraße 6 | 71642 Ludwigsburg | Fon: +49(0)7141.2552-0 | Fax: +49(0)7141.2552-70 | [info@deutsche-vortex.de](mailto:info@deutsche-vortex.de) | [www.deutsche-vortex.de](http://www.deutsche-vortex.de)