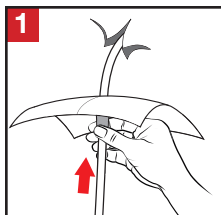
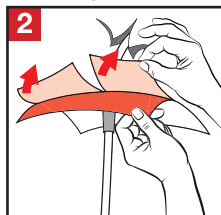


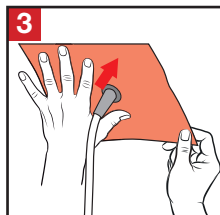
## Grafische Montageanleitung für Leitungsmanschetten D1, DD3, GD21, GD22



1  
Manschette über die Leitung ziehen.



2  
Schutzfolie kann vor oder nach dem Überziehen auf die Leitung abgezogen werden

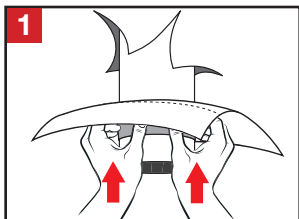


3  
Klebekragen fest andrücken.

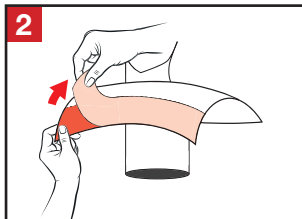


**DICHT!**

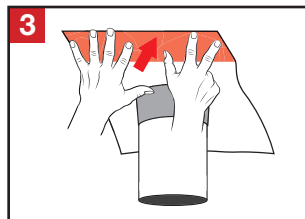
## Grafische Montageanleitung für Leitungsmanschetten GD23, RGD50, RGD75, RGD100, RGD125, RGD150, RGD200, FRGD100, FRGD150



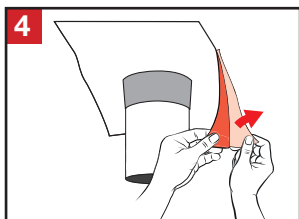
1  
Manschette über die Leitung ziehen.



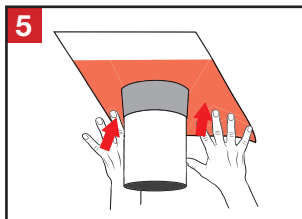
2  
Oberen Teil der Schutzfolie abziehen.




3  
Oberen Teil des Klebekragens fest andrücken.



4  
Unteren Teil der Schutzfolie abziehen.



5  
Unteren Teil des Klebekragens fest andrücken.



**DICHT!**

**Wichtig:** Wichtig: Die selbstklebenden Tyvek®-Luftdichtungsmanschetten sind sicher und dauerhaft feuchtigkeitsfest und haben einen wasserdichten Dichtungseffekt bei nicht drückendem Wasser. Sie eignen sich auch für Gassperren. (Klebeuntergründe wären z.B.: Holzfasersplatten, OSB-Platten, Dampfbremsen oder -sperrn, Unterspannbahnen...)

**Wichtig:** Einige Untergründe müssen mit unserem EISEDICHT®-BUBI-LF Haftprimer vorbehandelt werden. Die Untergründe müssen **staub- und fettfrei**, sowie **trocken und tragfähig** sein. Grundsätzlich sind die Manschetten **nicht** für die wasserführende Ebene geeignet.

**Wichtig:** Der Durchmesser der gewählten Manschette muss die Leitungsdurchführung passende Dimensionen haben, um die Luftdichtigkeit und Zugentlastung dauerhaft zu gewähren! Je höher der Anpressdruck, desto besser die Haftung des Klebekragens.

### Hinweis:

Die Manschetten bestehen aus einer flexiblen EPDM-Kautschuk-Gummi-durchführung, verbunden mit einem selbstklebenden Pad, Trägermaterial „Tyvek®“ mit einer alterungsbeständigen Acrylatkleber-Schicht.

**Wichtig:** Die Manschetten sind werksseitig talkumiert. Bei mangelnder Gleitfähigkeit benutzen Sie bitte das im Lieferumfang enthaltene Talkumtütchen und bearbeiten die innere Tülle oder die Leitung nach oder verwenden Sie unser EISEDICHT®-Silikon-spray zur Nachbearbeitung.

### EISEDICHT Luftdichtungsmanschetten

Behrenstr. 3 • D-31737 Rinteln

Tel.: +49 (0) 5751 - 92 15 67 -30

www.eisedicht.de

Fax: +49 (0) 5751 - 92 15 67 -90

info@eisedicht.de

**EISEDICHT**<sup>®</sup>  
Luftdichtungsmanschetten