

Allgemeine bauaufsichtliche Zulassung

Zulassungsnummer:
Z-41.3-370

Antragsteller:
Balzer Lüfter GmbH
Von Linde Straße 2
82205 Gilching

Zulassungsgegenstand:
**Absperrvorrichtungen gegen Feuer und Rauch in
Lüftungsleitungen entsprechend DIN 18017-3
Serie U - BU 32**

Der oben genannte Zulassungsgegenstand wird hiermit allgemein bauaufsichtlich zugelassen.
Diese allgemeine bauaufsichtliche Zulassung umfasst acht Seiten und sechs Anlagen.

Zulassungsstelle für Bauprodukte und Bauarten

Bautechnisches Prüfamt

Eine vom Bund und den Ländern
gemeinsam getragene Anstalt des öffentlichen Rechts

Mitglied der EOTA, der UEAtc und der WFTAO

Datum:

05.02.2013

Geschäftszeichen:

III 26-1.41.3-8/12

Geltungsdauer

vom: **5. Februar 2013**

bis: **5. Februar 2018**



DIBt

I ALLGEMEINE BESTIMMUNGEN

- 1 Mit der allgemeinen bauaufsichtlichen Zulassung ist die Verwendbarkeit bzw. Anwendbarkeit des Zulassungsgegenstandes im Sinne der Landesbauordnungen nachgewiesen.
- 2 Sofern in der allgemeinen bauaufsichtlichen Zulassung Anforderungen an die besondere Sachkunde und Erfahrung der mit der Herstellung von Bauprodukten und Bauarten betrauten Personen nach den § 17 Abs. 5 Musterbauordnung entsprechenden Länderregelungen gestellt werden, ist zu beachten, dass diese Sachkunde und Erfahrung auch durch gleichwertige Nachweise anderer Mitgliedstaaten der Europäischen Union belegt werden kann. Dies gilt ggf. auch für im Rahmen des Abkommens über den Europäischen Wirtschaftsraum (EWR) oder anderer bilateraler Abkommen vorgelegte gleichwertige Nachweise.
- 3 Die allgemeine bauaufsichtliche Zulassung ersetzt nicht die für die Durchführung von Bauvorhaben gesetzlich vorgeschriebenen Genehmigungen, Zustimmungen und Bescheinigungen.
- 4 Die allgemeine bauaufsichtliche Zulassung wird unbeschadet der Rechte Dritter, insbesondere privater Schutzrechte, erteilt.
- 5 Hersteller und Vertreiber des Zulassungsgegenstandes haben, unbeschadet weiter gehender Regelungen in den "Besonderen Bestimmungen", dem Verwender bzw. Anwender des Zulassungsgegenstandes Kopien der allgemeinen bauaufsichtlichen Zulassung zur Verfügung zu stellen und darauf hinzuweisen, dass die allgemeine bauaufsichtliche Zulassung an der Verwendungsstelle vorliegen muss. Auf Anforderung sind den beteiligten Behörden Kopien der allgemeinen bauaufsichtlichen Zulassung zur Verfügung zu stellen.
- 6 Die allgemeine bauaufsichtliche Zulassung darf nur vollständig vervielfältigt werden. Eine auszugsweise Veröffentlichung bedarf der Zustimmung des Deutschen Instituts für Bautechnik. Texte und Zeichnungen von Werbeschriften dürfen der allgemeinen bauaufsichtlichen Zulassung nicht widersprechen. Übersetzungen der allgemeinen bauaufsichtlichen Zulassung müssen den Hinweis "Vom Deutschen Institut für Bautechnik nicht geprüfte Übersetzung der deutschen Originalfassung" enthalten.
- 7 Die allgemeine bauaufsichtliche Zulassung wird widerruflich erteilt. Die Bestimmungen der allgemeinen bauaufsichtlichen Zulassung können nachträglich ergänzt und geändert werden, insbesondere, wenn neue technische Erkenntnisse dies erfordern.



II BESONDERE BESTIMMUNGEN

1 Zulassungsgegenstand und Anwendungsbereich

1.1 Zulassungsgegenstand

Zulassungsgegenstand ist eine Absperrvorrichtung gegen Feuer und Rauch in Lüftungsanlagen nach DIN 18017-3¹ der Serie U-BU 32 (nachfolgend "Absperrvorrichtungen" genannt) in der Ausführung eines rechteckigen Brandschutzgehäuses mit einer Absperrvorrichtung für die Unterputzmontage von Einzelentlüftungsgeräten innerhalb klassifizierter Schächte.

Der Zulassungsgegenstand wird in folgender Größe hergestellt:
255 mm x 255 mm (Höhe x Breite).

1.2 Anwendungsbereich

Der Zulassungsgegenstand ist nach Maßgabe der landesrechtlichen Vorschriften über Lüftungsanlagen (z. B. Richtlinie über die brandschutztechnischen Anforderungen an Lüftungsanlagen) zum Einbau in Einzelentlüftungsanlagen nach DIN 18017-3 bestimmt.

Der Zulassungsgegenstand darf in vorgenannten Lüftungsanlagen verwendet werden, wenn diese folgende Merkmale aufweisen:

- die einzelnen Hauptleitungen müssen grundsätzlich vertikal durch die Geschosse mit freier Abströmung vertikal über Dach geführt werden,
- der Zulassungsgegenstand darf in Entlüftungsleitungen von Bädern, Toilettenräumen und, falls zutreffend, von Wohnungsküchen verwendet werden,
- der Zulassungsgegenstand darf nur in Lüftungsanlagen ohne Wärmerückgewinnungsanlagen betrieben werden,
- der Zulassungsgegenstand darf auch in Entlüftungsleitungen von Bädern oder Toilettenräumen verwendet werden, die nicht als Wohngebäude (z. B. Hotels) genutzt werden.

Der Zulassungsgegenstand darf ausschließlich zum Einbau in Wandungen von feuerwiderstandsfähigen Schächten F30 oder F90 oder vertikalen feuerwiderstandsfähigen Lüftungsleitungen L30 oder L90 verwendet werden.

Die Absperrvorrichtungen sind ausschließlich zur Verhinderung einer Brandübertragung von Geschoss zu Geschoss zulässig.

Der Zulassungsgegenstand hat die Feuerwiderstandsklasse K90-18017 bei Einbau

- in Wandungen von vertikalen, feuerwiderstandsfähigen Lüftungsleitungen mit der Feuerwiderstandsklasse L90 und einer Mindestdicke von 35 mm oder
- in Wandungen von vertikalen, feuerwiderstandsfähigen Schächten mit der Feuerwiderstandsklasse F90 und einer Mindestdicke von 35 mm .

Der Zulassungsgegenstand darf auch in vertikalen feuerwiderstandsfähigen Lüftungsleitungen oder feuerwiderstandsfähigen Schächten mit einer geringeren Feuerwiderstandsklasse als L90 oder F90 eingebaut werden. Dann hat der Zulassungsgegenstand die gleiche Feuerwiderstandsklasse wie die zu schützende feuerwiderstandsfähige Schachtwand oder vertikale feuerwiderstandsfähige Lüftungsleitung.

Der Nachweis der Eignung des Zulassungsgegenstandes für

- den Anschluss an Abluftanlagen von gewerblichen Küchen,
- den Anschluss an Dunstabzugshauben,
- den Anschluss an Wrasenabzugshauben,

¹

DIN 18017-3:2009-09

Lüftung in Bädern und Toilettenräumen ohne Außenfenster, Lüftung mit Ventilatoren



- den Einbau in feuerwiderstandsfähigen Unterdecken,
 - den Einbau in Lüftungsanlagen, in denen die Funktion der Absperrvorrichtungen durch starke Verschmutzung, extreme Feuchtigkeit oder durch chemische Kontaminierung behindert wird und
 - andere Nutzungen als zu brandschutztechnischen Zwecken
- wurde im Rahmen des Zulassungsverfahrens nicht geführt.

2 Bestimmungen für Absperrvorrichtungen gegen Feuer und Rauch in Lüftungsleitungen

2.1 Eigenschaften und Zusammensetzung

Die Absperrvorrichtungen gegen Feuer und Rauch in Lüftungsanlagen nach DIN 18017-3, Serie U müssen den bei der Zulassungsprüfung verwendeten Baumustern, Konstruktionszeichnungen und den Angaben der Prüfberichte

- Nr. 3577 des Forschungs- und Versuchslabors der TU- München vom 17. Januar 2012
- Nr. FSL 95006 des Verbandes der Schadenversicherer in Köln vom 11. Mai 1995

entsprechen. Die Prüfberichte und Konstruktionszeichnungen sind beim Deutschen Institut für Bautechnik hinterlegt; sie sind vom Antragsteller dieser allgemeinen bauaufsichtlichen Zulassung der fremdüberwachenden Stelle zur Verfügung zu stellen. Die Absperrvorrichtungen gegen Feuer und Rauch in Lüftungsanlagen nach DIN 18017-3 bestehen gemäß den Angaben der Anlage 1 im Wesentlichen aus folgenden Bauteilen:

- Brandschutzgehäuse
Absperrlement mit Feder
- thermische Auslöseeinrichtung (Schmelzlot)
- Rastvorrichtung

2.2 Herstellung und Kennzeichnung

2.2.1 Herstellung

Der Zulassungsgegenstand ist in den Werken des Antragstellers herzustellen. Der Zulassungsgegenstand ist mit einer Montageanleitung und eine Betriebsanleitung zu versehen, die der Antragsteller/Hersteller in Übereinstimmung mit dieser allgemeinen bauaufsichtlichen Zulassung erstellt hat und die dem Anwender zur Verfügung zu stellen ist.

2.2.2 Kennzeichnung²

Der Zulassungsgegenstand muss vom Hersteller mit dem Übereinstimmungszeichen (Ü-Zeichen) nach den Übereinstimmungszeichen-Verordnungen der Länder einschließlich der Produktklassifizierung K90-18017 oder K30-18017 leicht erkennbar und dauerhaft gekennzeichnet werden. Die Kennzeichnung mit dem Ü-Zeichen darf nur erfolgen, wenn die Voraussetzungen nach Abschnitt 2.3 erfüllt sind.

2.3 Übereinstimmungsnachweis

2.3.1 Allgemeines

Die Bestätigung der Übereinstimmung des Bauprodukts (Zulassungsgegenstand) mit den Bestimmungen dieser allgemeinen bauaufsichtlichen Zulassung muss für jedes Herstellwerk mit einem Übereinstimmungszertifikat auf der Grundlage einer werkseigenen Produktionskontrolle und einer regelmäßigen Fremdüberwachung einschließlich einer Erstprüfung des Bauprodukts nach Maßgabe der folgenden Bestimmungen erfolgen.

² Hinweis: Sofern zutreffend, muss der Zulassungsgegenstand zusätzlich mit dem CE-Kennzeichen nach den Vorschriften zur Umsetzung der Richtlinien der Europäischen Gemeinschaften versehen werden, wenn die Konformität des Zulassungsgegenstandes vom Hersteller bestätigt wird.



Für die Erteilung des Übereinstimmungszertifikats und die Fremdüberwachung einschließlich der dabei durchzuführenden Produktprüfungen hat der Hersteller des Bauprodukts eine hierfür anerkannte Überwachungsstelle einzuschalten.

Die Erklärung, dass ein Übereinstimmungszertifikat erteilt ist, hat der Hersteller durch Kennzeichnung der Bauprodukte mit dem Übereinstimmungszeichen (Ü-Zeichen) unter Hinweis auf den Verwendungszweck abzugeben.

Dem Deutschen Institut für Bautechnik ist von der Zertifizierungsstelle eine Kopie des von ihr erteilten Übereinstimmungszertifikates zur Kenntnis zu geben.

Dem Deutschen Institut für Bautechnik ist zusätzlich eine Kopie des Erstprüfberichts zur Kenntnis zu geben.

2.3.2 Werkseigene Produktionskontrolle

In jedem Herstellwerk ist eine werkseigene Produktionskontrolle einzurichten und durchzuführen. Unter werkseigener Produktionskontrolle wird die vom Hersteller vorzunehmende kontinuierliche Überwachung der Produktion verstanden, mit der dieser sicherstellt, dass die von ihm hergestellten Bauprodukte den Bestimmungen dieser allgemeinen bauaufsichtlichen Zulassung entsprechen.

Die werkseigene Produktionskontrolle soll mindestens die im Folgenden aufgeführten Maßnahmen einschließen:

Überprüfung, dass nur die unter Abschnitt 2.1 benannten Baustoffe und Bauteile verwendet, die planmäßigen Abmessungen eingehalten und die Zulassungsgegenstände ordnungsgemäß gekennzeichnet werden.

Mindestens einmal täglich ist an einer Absperrvorrichtung jedes Typs, jeder Größe und jeder unterschiedlicher Auslöseeinrichtung die einwandfreie Funktion des Öffnens und Schließens der Absperrvorrichtungen zu prüfen. Die Ergebnisse der werkseigenen Produktionskontrolle sind aufzuzeichnen.

Die Aufzeichnungen müssen mindestens folgende Angaben enthalten:

- Bezeichnung des Bauproduktes und der Bestandteile hinsichtlich der im Abschnitt 2.1 festgelegten Anforderungen
- Art der Kontrolle oder Prüfung
- Datum der Herstellung und der Prüfung des Bauproduktes
- Ergebnis der Kontrollen und Prüfungen und, soweit zutreffend, Vergleich mit den Anforderungen
- Unterschrift des für die werkseigene Produktionskontrolle Verantwortlichen

Die Aufzeichnungen sind mindestens fünf Jahre aufzubewahren und der für die Fremdüberwachung eingeschalteten Überwachungsstelle vorzulegen. Sie sind dem Deutschen Institut für Bautechnik und der zuständigen obersten Bauaufsichtsbehörde auf Verlangen vorzulegen.

Bei ungenügendem Prüfergebnis im Rahmen der werkseigenen Produktionskontrolle sind vom Hersteller unverzüglich die erforderlichen Maßnahmen zur Abstellung des Mangels zu treffen. Bauprodukte, die den Anforderungen nicht entsprechen, sind so zu handhaben, dass Verwechslungen mit übereinstimmenden ausgeschlossen werden. Nach Abstellung des Mangels ist - soweit technisch möglich und zum Nachweis der Mängelbeseitigung erforderlich - die betreffende Prüfung im Rahmen der werkseigenen Produktionskontrolle unverzüglich zu wiederholen.

2.3.3 Fremdüberwachung

In jedem Herstellwerk ist die werkseigene Produktionskontrolle durch eine Fremdüberwachung regelmäßig zu überprüfen, mindestens jedoch zweimal jährlich.

Im Rahmen der Fremdüberwachung ist eine Erstprüfung des Bauproduktes durchzuführen.



Weiterhin ist im Rahmen der Fremdüberwachung die Überprüfung des Auslöseverhaltens der Auslöseeinrichtungen der Absperrvorrichtungen laut dem im DIBt und der fremdüberwachenden Stelle hinterlegten Prüfplan anhand der für diese Überprüfungen vorgeschriebenen Prüfeinrichtung³ erforderlich. Dafür sind von der fremdüberwachenden Stelle mindestens 3 Absperrvorrichtungen unterschiedlicher Baugrößen von der Prüfstelle wahllos aus der laufenden Produktion in halbjährlichem Abstand zu entnehmen.

Die Probennahme und Prüfungen obliegen jeweils der anerkannten Überwachungsstelle.

Die Ergebnisse der Zertifizierung und Fremdüberwachung sind mindestens fünf Jahre aufzubewahren. Sie sind von der Zertifizierungsstelle bzw. der Überwachungsstelle dem Deutschen Institut für Bautechnik und der zuständigen obersten Bauaufsichtsbehörde auf Verlangen vorzulegen.

3 Bestimmungen für den Entwurf

3.1 Allgemeines

Für die Planung von Lüftungsanlagen mit Absperrvorrichtungen gegen Feuer und Rauch in Lüftungsanlagen nach DIN 18017-3 gelten die landesrechtlichen Vorschriften über Lüftungsanlagen (z. B. Richtlinie über die brandschutztechnischen Anforderungen an Lüftungsanlagen), insbesondere hinsichtlich der Kraft- und Lasteinleitung in feuerwiderstandsfähige Schachtwände oder Lüftungsleitungen, soweit nachstehend nichts zusätzliches bestimmt ist.

Die Verwendung der Absperrvorrichtungen der Serie U BU 32 in feuerwiderstandsfähigen Schachtwänden oder feuerwiderstandsfähigen Lüftungsleitungen muss mit innen liegender verzinkter Stahlblechleitung erfolgen.

Die feuerwiderstandsfähigen, klassifizierten Schächte oder vertikalen Lüftungsleitungen mit einer nachgewiesenen Feuerwiderstandsdauer von mindestens 30 Minuten müssen mindestens 24 mm dick sein und aus mineralischen Baustoffen bestehen; sie können einschalig sein oder aus ein- oder mehrschaligen Baustoffen bestehen. Sie dürfen auch mit Formstücken ausgeführt sein.

Je Geschoss dürfen maximal zwei Abgänge an die Hauptleitung angeschlossen werden. Die angeschlossenen Absperrvorrichtungen dürfen nur zu einem brandschutztechnischen Bereich (Wohnung, Nutzbereich) gehören.

3.2 Zulässige Lüftungsleitungen

Die Absperrvorrichtungen müssen in Wandungen von vertikalen Lüftungsleitungen L90 oder feuerwiderstandsfähigen Schächten F90, soweit nachstehend nichts zusätzliches geregelt ist, an Hauptleitungen aus verzinktem Stahlblech (Wickelfalzleitung) entsprechend den Ausführungen der Anlagen dieses Bescheids eingebaut werden; dabei dürfen die Hauptleitungen lichte Querschnitte bis maximal 1.000 cm² haben.

3.3 Verwendung in Wohnungsküchen

Die Absperrvorrichtungen dürfen in Abluftleitungen von Wohnungsküchen verwendet werden. Wird an einem Lüftungsschacht mindestens eine Wohnungsküche mit einer für diese Verwendung zugelassenen Absperrvorrichtung eingebaut, müssen auch alle anderen, an diesem Schacht angeschlossenen Absperrvorrichtungen, die gleiche nachgewiesene brandschutztechnische Eignung für Wohnungsküchen aufweisen. Die Abluft von Wohnungsküchen muss ausschließlich über Hauptleitungen aus verzinktem Stahlblech geführt werden.

3.4 Verwendung in gewerblichen Küchen

Die Absperrvorrichtungen dürfen nicht an die Abluftleitungen gewerblicher Küchen angeschlossen werden.

³ Die Spezifikation des Prüfstandes zur Überprüfung des Auslöseverhaltens der Absperrvorrichtungen gegen Brandübertragung in Lüftungsleitungen (DIN 18017) ist im DIBt und bei der Prüfstelle hinterlegt.



3.5 **Krafteinleitung auf Absperrvorrichtungen und Decken**

Der Zulassungsgegenstand muss mit Lüftungsleitungen verbunden sein, die entsprechend ihrer Bauart oder Verlegung bei Erwärmung im Brandfall keine erheblichen Kräfte auf die Absperrvorrichtungen und Decken und die Wandungen von Schächten oder Lüftungsleitungen ausüben.

4 **Bestimmungen für die Ausführung**

4.1 **Allgemeines**

Die Absperrvorrichtungen gegen Feuer und Rauch in Lüftungsanlagen nach DIN 18017-3, sind entsprechend der Montageanleitung des Herstellers und den Angaben der Anlagen einzubauen, soweit nachstehend nichts Zusätzliches bestimmt ist.

Im Bereich der Decken muss zwischen der luftführenden Hauptleitung und der brandschutztechnischen Ummantelung immer ein mindestens 100 mm dicker Betonverguss vollflächig hergestellt werden.

4.2 **Einbau der Zulassungsgegenstände in Wandungen von feuerwiderstandsfähigen, klassifizierten Lüftungsleitungen oder Schächten**

Die Absperrvorrichtungen müssen, soweit nachstehend nichts Zusätzliches geregelt ist, innerhalb der feuerwiderstandsfähigen Lüftungsleitung oder feuerwiderstandsfähigen Schächte mit luftführenden Hauptleitungen aus verzinktem Stahlblech verbunden sein; dabei dürfen die Hauptleitungen lichte Querschnitte bis maximal 1.000 cm² haben.

Der Einbau der Zulassungsgegenstände muss in Wandungen von feuerwiderstandsfähigen Schächten oder feuerwiderstandsfähigen Lüftungsleitungen mit einer Mindestdicke von 35 mm mittels zwei Winkelblechen entsprechend den Ausführungen der Anlagen dieses Bescheids vorgenommen werden.

Weiterhin muss der vertikal geführte feuerwiderstandsfähige Schacht unmittelbar unterhalb der durchdrungenen Geschosdecken jeweils mit einem L-förmigen umlaufenden Bundkragen (mit den Schenkellängen 45 mm x 115 mm) aus 35 mm dicken klassifizierten Brandschutzbauplatten versehen werden.

Hierzu sind die Anlagen dieser Zulassung und die Angaben des Herstellers zu beachten.

Die Anschlussleitungen innerhalb der vertikalen Lüftungsleitung oder feuerwiderstandsfähigen Schächte müssen aus nichtbrennbaren Baustoffen (Baustoffklasse A gemäß DIN 4102-1) bestehen.

4.3 **Verschluss von Hohlräumen zwischen den Zulassungsgegenständen und klassifizierten Schächten oder Lüftungsleitungen**

Die Hohlräume zwischen dem Zulassungsgegenstand und der zu schützenden feuerwiderstandsfähigen Schachtwand oder Lüftungsleitung sind mit Gipsmörtel vollständig auszufüllen.



Allgemeine bauaufsichtliche Zulassung
Nr. Z-41.3-370

Seite 8 von 8 | 5. Februar 2013

5 Bestimmungen für die Nutzung und Instandhaltung

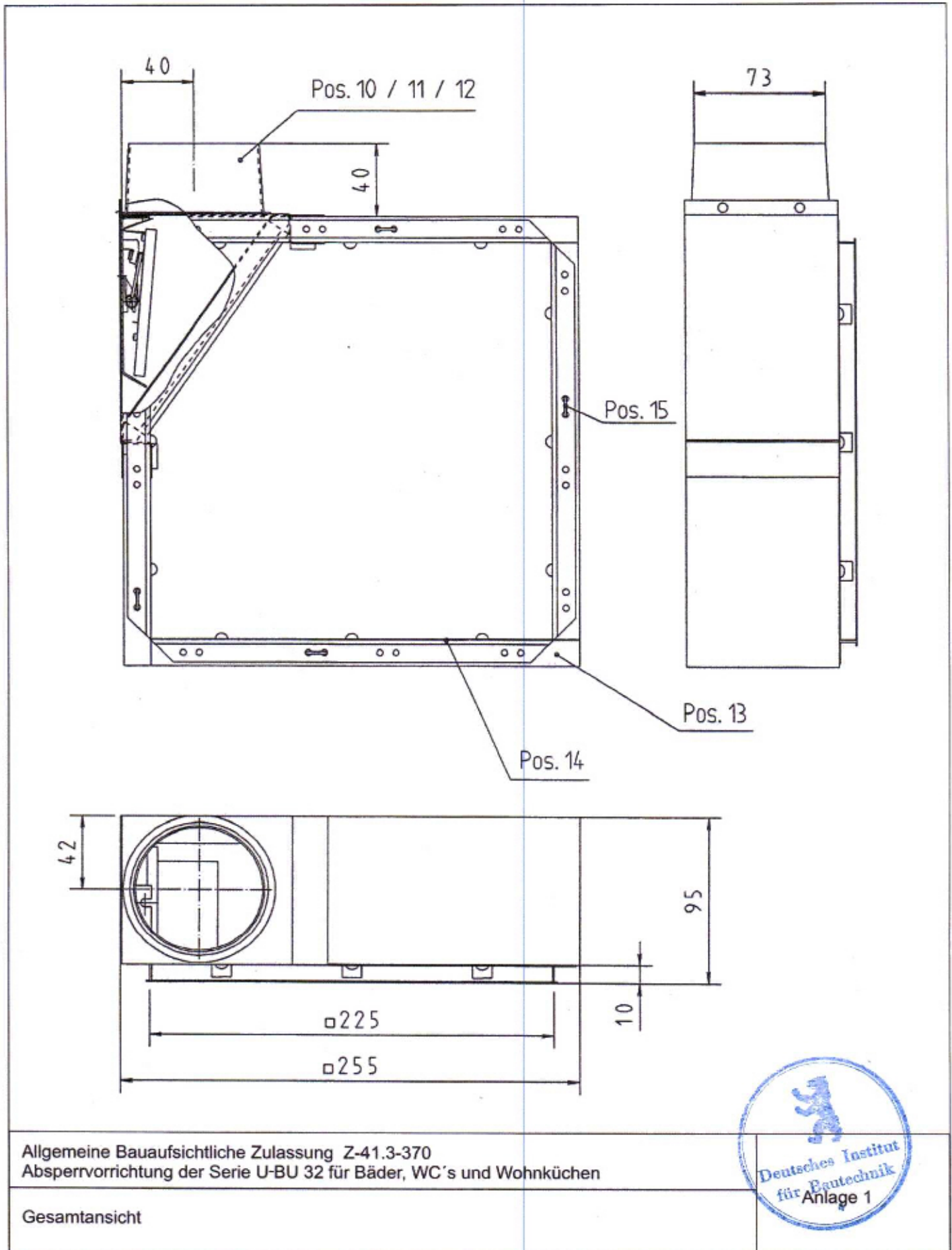
Der Hersteller des Zulassungsgegenstandes hat schriftlich in der Betriebsanleitung alle für die Inbetriebnahme, Inspektion und Reinigung des Zulassungsgegenstandes notwendigen Angaben ausführlich darzustellen.

Der Zulassungsgegenstand darf nur zusammen mit der Betriebsanleitung weitergegeben werden. Diese Unterlage ist nach Einbau in eine Lüftungsanlage dem Anlageneigentümer vom Vertreiber oder Verwender zu übergeben.

Juliane Valerius
Referatsleiter

Beglaubigt

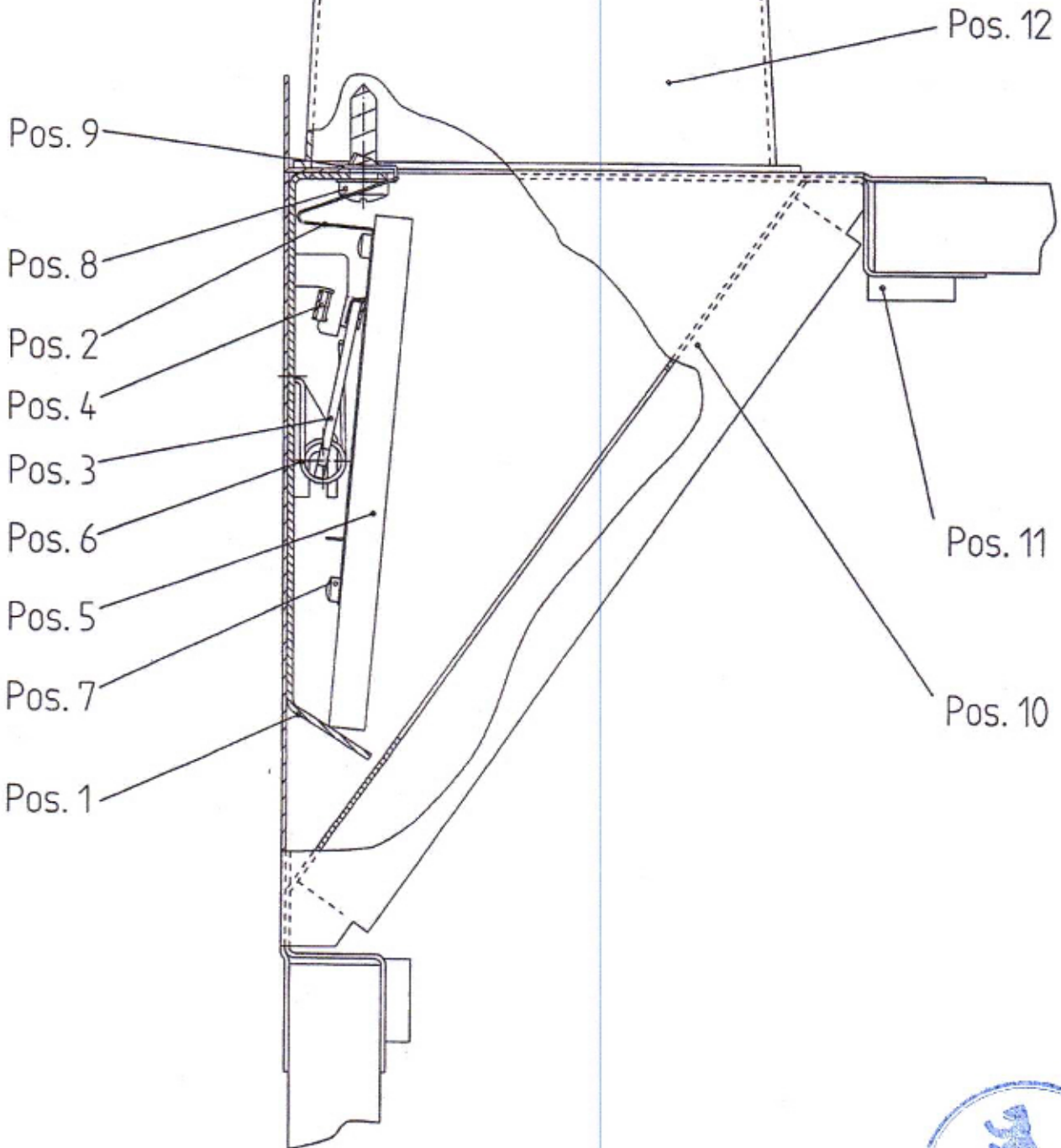




Allgemeine Bauaufsichtliche Zulassung Z-41.3-370
Absperrvorrichtung der Serie U-BU 32 für Bäder, WC's und Wohnküchen

Gesamtansicht





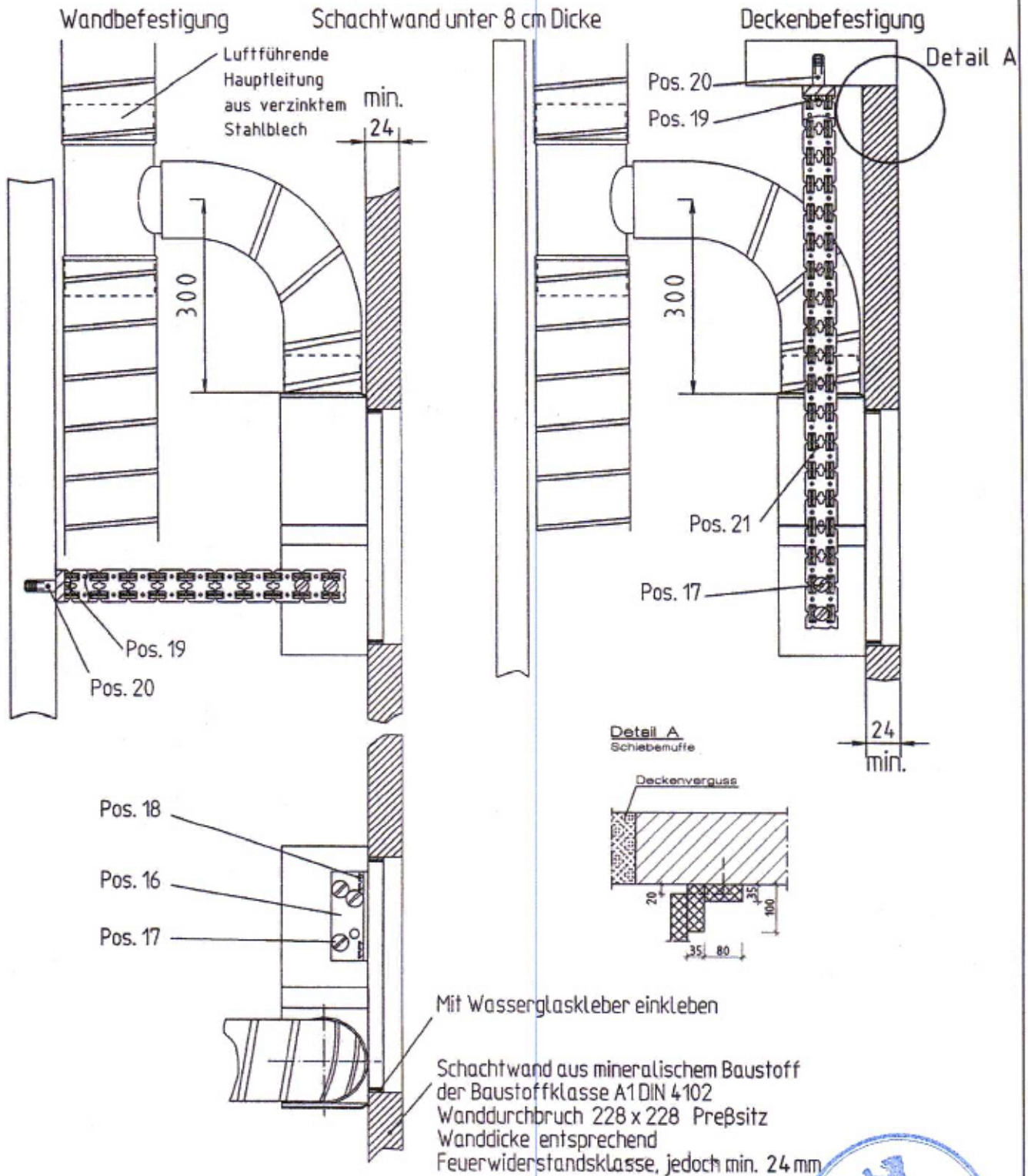
Allgemeine Bauaufsichtliche Zulassung Z-41.3-370
Absperrovrichtung der Serie U-BU 32 für Bäder, WC's und Wohnküchen

Einbausituation Absperrelement



Anlage 2

Einbau in Schacht

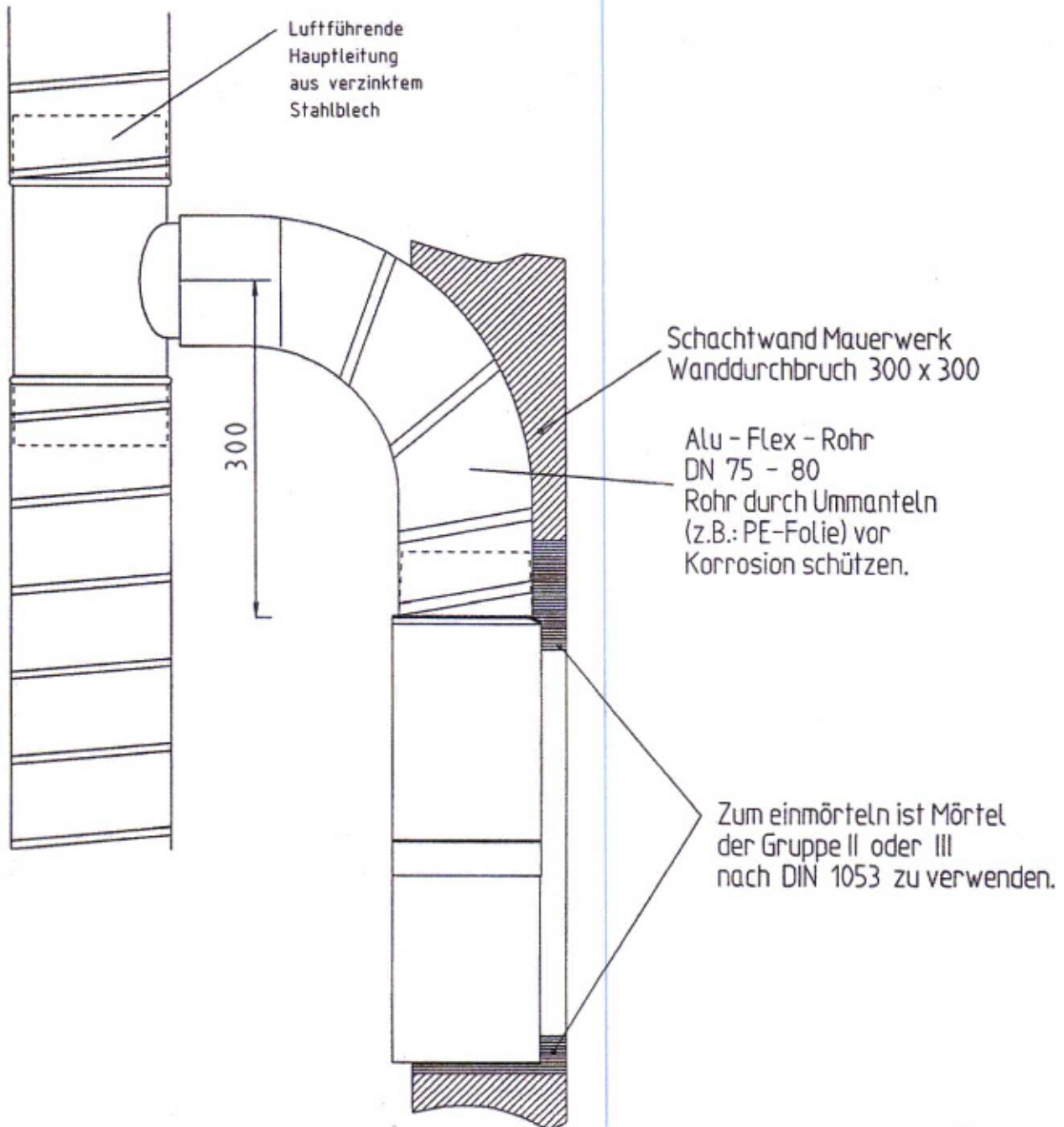


Allgemeine Bauaufsichtliche Zulassung Z-41.3-370
 Absperrvorrichtung der Serie U-BU 32 für Bäder, WC's und Wohnküchen

Einbau in Schacht



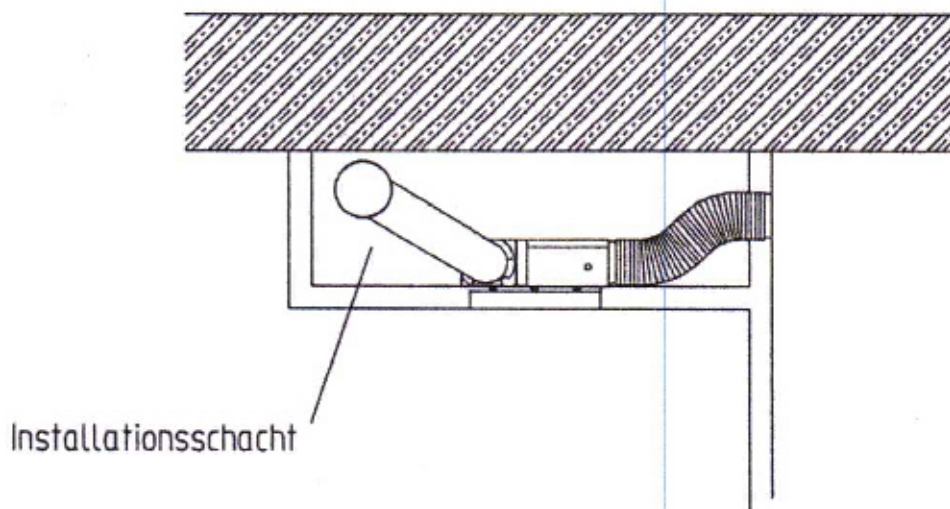
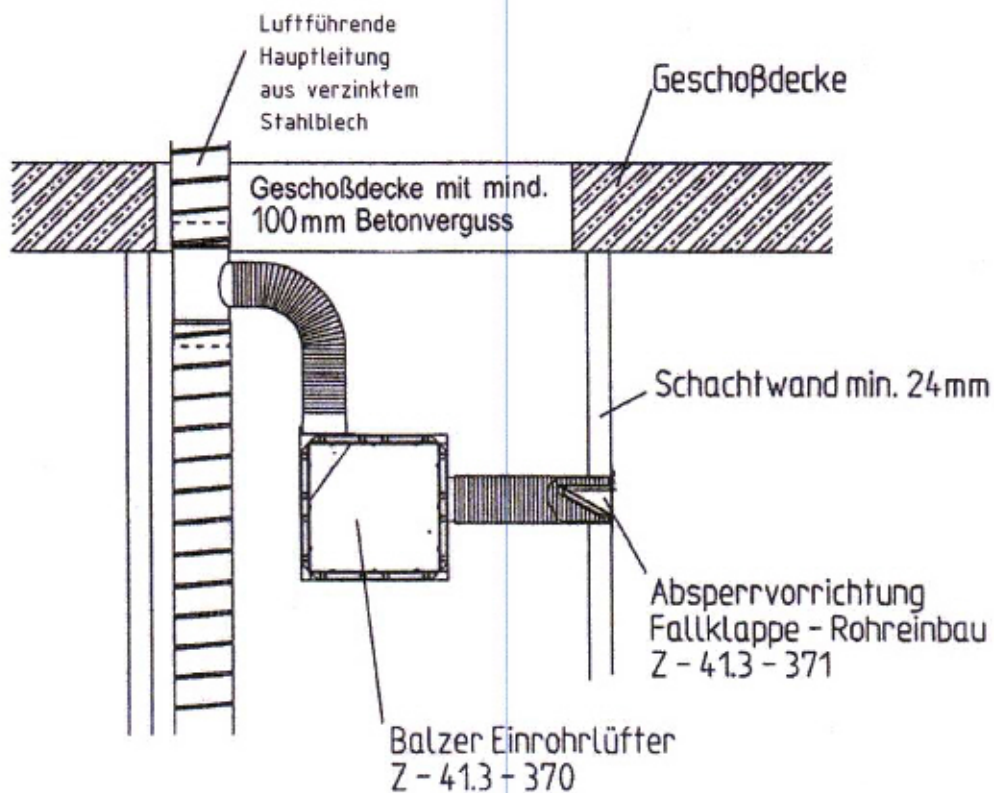
Einbau in eine Schachtwand



Allgemeine Bauaufsichtliche Zulassung Z-41.3-370
Absperrvorrichtung der Serie U-BU 32 für Bäder, WC's und Wohnküchen

Einbau in eine Schachtwand





Allgemeine Bauaufsichtliche Zulassung Z-41.3-370
Absperrvorrichtung der Serie U-BU 32 für Bäder, WC's und Wohnküchen

Nebenanschluss mit Brandschutz innerhalb des Installationsschachtes



22	Typenschild		BUG-14	14
21	Montagebügel	Flachstahl 30/3 zn		15
20	Messingdübel - Upat	Metric \varnothing 8 x 28 mm M 6		15
19	Sechskantschraube M 6 x 25	DIN 933 Zn		15
18	Senkschraube 4,5 x 30	DIN 97 Zn		15
17	Senkschraube 4,0 x 20	DIN 97 Zn		15
16	Haltebügel	Stahlblech verzinkt		15
15	Luftnaglerklammern 40 mm	Stahl verzinkt		1
14	Putzrahmen	Stahlblech verzinkt	BUG-13	13
13	Brandschutzgehäuse	Supalux-S/Promatect H	BUG-12	12
12	Rohrstutzen	Stahlblech verzinkt	BUG-11	11
11	Ausblasstutzen Oberteil	Stahlbl. verz.0.75mm	BUG-10	10
10	Ausblasstutzen Unterteil	Stahlbl. verz.0.75mm	BUG- 9	9
9	Blechmutter 4,2	Form E 500 13245		2
8	Blechschrabe 4,2 x 16	DIN 7981 Zn		2
7	Blechschrabe 2,2 x 4,5	DIN 7981 Zn		2
6	Doppeldrehfeder	DIN 2088 0,75x20x13x11	BUG- 8	8
5	Absperrelement	Supalux-S/Promatect H	BUG- 7	7
4	Schmelzlot	Messingblech 0,5 mm	BUG- 6	6
3	Verriegelungsbolzen	Stahlblech V2A 1,5mm	BUG- 5	5
2	Anschlagplatte	Stahlblech V2A 0,3mm	BUG- 4	4
1	Auslösekonsole	Stahlblech V2A 1,0mm	BUG- 3	3

Allgemeine Bauaufsichtliche Zulassung Z-41.3-370
 Absperrvorrichtung der Serie U-BU 32 für Bäder, WC's und Wohnküchen

Stückliste

