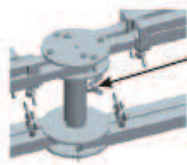




# Bedienungsanleitung Compact Role

## Instruction Manual Compact Role

### Mode d'emploi Compact Role



1. Lösen der Transportsicherung  
Release of the safety screw  
Desserer la vis de securite' transport



2. Ausklappen der beweglichen FüÙe  
Unfold the movable legs  
Deplier les pieds mobiles



3. Herausziehen der Fußverlängerungen  
Extend the legs of the base  
Sortir la rallonge du pied



4. Ausklappen der beweglichen Auflagearme  
Pull out the movable lay-on arms  
Deplier les bras mobiles



5. Hochklappen und herausziehen der Fixierarme bis Ringinnen- und Ringhöhe  
Fold up the fixed arms and pull out extension up to max. height and inner diameter  
Relever le bras fixation et sortir la rallonge jusqu' a la hauteur maxi de la bague

#### Hinweis / Hint / Remarque

um das Nachlaufen bei Beendigung des Abrollvorganges zu verhindern kann die Transportsicherungsschraube nach Bedarf angezogen werden

to avoid any unwanted movements after unwinding, you can tighten the safety screw if necessary

afin d'eviter un deroulement excessif, la vis securite peut etre serrerree au besoin



**Vorsicht/Attention:**

**Verletzungsgefahr durch drehende Teile**

**Danger of injury by turning parts**

**Danger de se blesser par parties tournant**

technische Änderungen vorbehalten!

