

Energieeffizienzkenzeichnung für Heizsysteme (Verbundanlage)

Z023062 - Vitocal 252-A AWOT-M-E-AC-AF 251.A10 2C



7973167

Vitocal 250-A, AWO-M-AF 251.A10



7975110

Vitocal 252-A, AWOT-E-AC 251.A16 2C

Im Verbundlabel werden nur die Anlagenkomponenten angekreuzt, die einen Einfluss auf die Berechnung haben.

Die neue, europaweit einheitliche Energieeffizienz-Kennzeichnung

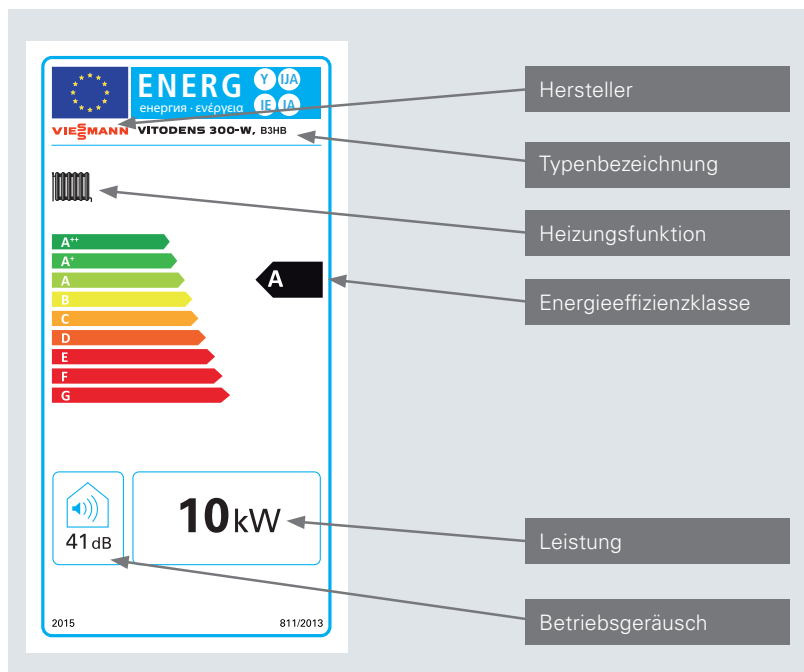


Kühlschränke, Fernsehgeräte und Waschmaschinen werden schon seit einigen Jahren mit einem Energieeffizienzlabel gekennzeichnet. Jetzt ist diese Kennzeichnung auch bei der Heiztechnik Pflicht. Sowohl Einzelkomponenten – Wärmeerzeuger sowie Warmwasserbereiter – als auch komplette Heizungsanlagen werden künftig mit Energieeffizienzlabeln gekennzeichnet.

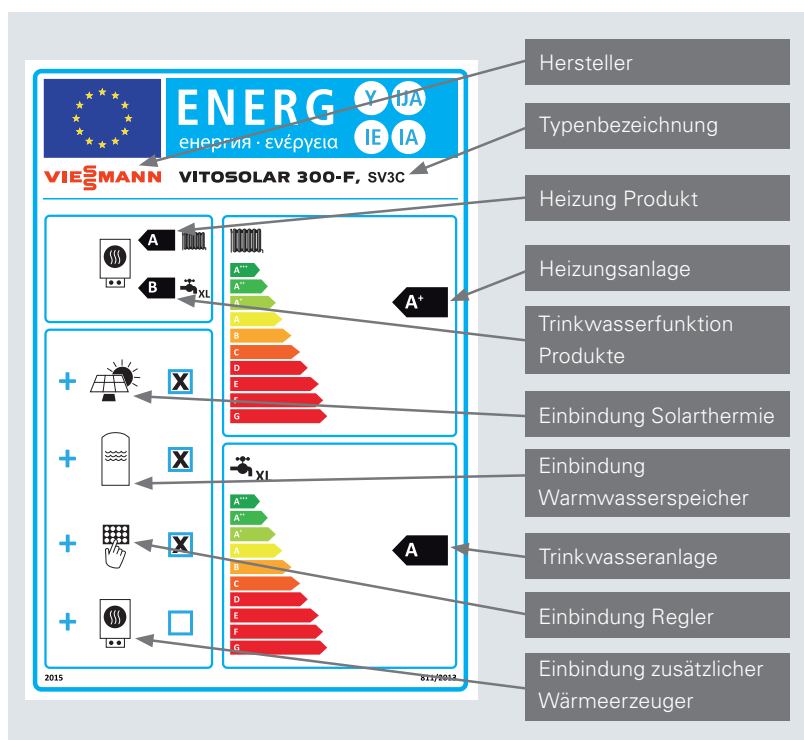
Mehr Transparenz beim Energieverbrauch: Effizienzlabel für Heizsysteme

Die neue Kennzeichnung von Heiztechnik durch Effizienzlabel basiert auf Richtlinien und Verordnungen der Europäischen Union (EU). Das heißt, die Kennzeichnung ist europaweit einheitlich geregelt, und die Berechnung erfolgt auf Basis von Verfahren, die durch die EU-Kommission definiert wurden. Das bietet Ihnen eine Vergleichsgrundlage und damit eine Entscheidungshilfe, für den Neukauf oder die Modernisierung einer Heizungsanlage.

Alles aus einer Hand: Abgestimmte Heizsysteme für mehr Effizienz



Produktlabel



Verbundlabel

Energieeffizienzlabel bieten eine gute Orientierungshilfe. Die Entscheidung für den Kauf einer Heizung sollten Sie aber trotzdem nie nur aufgrund des Labels fällen. Heizungsanlagen sind komplexe Systeme, deren Effizienz nicht nur vom einzelnen Produkt, sondern auch von der perfekten Abstimmung aller Komponenten beeinflusst wird.

Produktlabel und ihre Effizienzklassen

Die Einzelkomponenten eines Heizsystems erhalten Produktlabel. Für Wärmeerzeuger wurde die beste Effizienzklasse mit A++ festgelegt, die schlechteste mit G. Bei Warmwasserbereitern reicht die Skala von A bis G. Kombigeräte, die sowohl für die Raumheizung als auch zur Warmwasserbereitung eingesetzt werden, weisen die Einstufung für beide Anwendungen separat aus.

Aussagekräftiger als das Produktlabel: das Verbundlabel

Heizsysteme bestehen aus mehreren Komponenten und alle beeinflussen die Effizienz der Gesamtanlage. Deshalb werden Produktlabel durch Verbundlabel ergänzt. Sie kennzeichnen die Energieeffizienz der gesamten Anlage. So kann zum Beispiel ein Smart Home System die Effizienz einer Heizungsanlage erhöhen. Sind alle Komponenten perfekt aufeinander abgestimmt, weist das Verbundlabel häufig eine bessere Energieeffizienz auf als die einzelnen Produktlabel. Erst das Verbundlabel gibt also Aufschluss darüber, wie effizient eine Heizungsanlage wirklich ist.

Im System effizienter: Abgestimmte Heiztechnik von Viessmann

Das Viessmann Komplettangebot bietet alle Heizungskomponenten aus einer Hand. Alle Teile sind so perfekt aufeinander abgestimmt, dass das Heizsystem in der Praxis höchste Effizienz erreicht. Wir beraten Sie gerne.

Viessmann Deutschland GmbH
35107 Allendorf (Eder)
Telefon 06452 70-0
Telefax 06452 70-2780
www.viessmann.de

Inhalt urheberrechtlich geschützt.
Kopien und anderweitige Nutzung
nur mit vorheriger Zustimmung.
Änderungen vorbehalten.



ENERG

енергия · ενέργεια

Y

IJA

IE

IA

VIESSMANN

VITOCAL 252-A, AWOT-M-E-AC-AF 251.A10 2C

Energy label for heating system components. It shows a radiator icon with an **A⁺⁺** label, a boiler icon with an **A** label, and a tap icon with an **XL** label.

Energy scale for heating system components. A radiator icon is shown at the top left. A vertical scale of energy classes from **A⁺⁺⁺** to **G** is shown. A black arrow points to the **A⁺⁺⁺** class.

Energy label for system features. It shows four features, each with a plus sign and a square box: solar panels, a hot water tank, a control panel with a hand icon, and a boiler icon.

Energy scale for system features. A tap icon with an **XL** label is shown at the top left. A vertical scale of energy classes from **A⁺⁺⁺** to **G** is shown. A black arrow points to the **A⁺** class.

Jahreszeitbedingte Raumheizungs-Energieeffizienz der Wärmepumpe **1**
152 %

Temperaturregler **2**
2.0 %

Vom Datenblatt des Temperaturreglers

Klasse I = 1 %, Klasse II = 2 %, Klasse III = 1,5 %,
 Klasse IV = 2 %, Klasse V = 3 %, Klasse VI = 4 %, Klasse VII = 3,5 %, Klasse VIII = 5 %

Zusatzheizkessel **3**
 %

Vom Datenblatt des Heizkessels

(- 'I') × 'II' = -

Solarer Beitrag **4**
 %

Vom Datenblatt der Solareinrichtung

Kollektorgroße
(in m²)

Tankvolumen
(in m³)

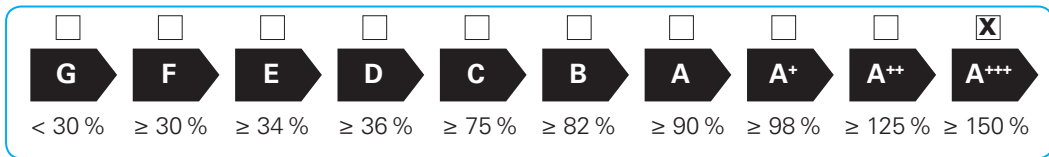
Kollektor-
wirkungsgrad (in %)

Tankeinstufung
A* = 0,95, A = 0,91,
B = 0,86, C = 0,83,
D-G = 0,81

('III' × + 'IV' ×) × 0,45 × (/ 100) × = +

Jahreszeitbedingte Raumheizungs-Energieeffizienz der Verbundanlage bei durchschnittlichem Klima **5**
154 %

Jahreszeitbedingte Raumheizungs-Energieeffizienzklasse der Verbundanlage bei durchschnittlichem Klima



Jahreszeitbedingte Raumheizungs-Energieeffizienz bei kälterem und wärmerem Klima

Kälter: **5**
154 - 'V' = **133** %

Wärmer: **5**
154 + 'VI' = **174** %

Die auf diesem Datenblatt für den Produktverbund angegebene Energieeffizienz weicht möglicherweise von der Energieeffizienz nach dessen Einbau in ein Gebäude ab, denn diese wird von weiteren Faktoren wie dem Wärmeverlust im Verteilungssystem und der Dimensionierung der Produkte im Verhältnis zu Größe und Eigenschaften des Gebäudes beeinflusst.

'I' = 152 %

Warmwasserbereitungs-Energieeffizienz des Kombiheizgerätes

1
139 %

Angegebenes Lastprofil: XL

Solarer Beitrag
 Vom Datenblatt der Solareinrichtung

Hilfsstrom
 ↓
 (1,1 × 'I' - 10%) × 'II' - - 'I' = + 2 %

Warmwasserbereitungs-Energieeffizienz der Verbundanlage bei durchschnittlichem Klima + **3**
139 %

Warmwasserbereitungs-Energieeffizienzklasse der Verbundanlage bei durchschnittlichem Klima

| | <input type="checkbox"/> | <input type="checkbox"/> | <input type="checkbox"/> | <input type="checkbox"/> | <input type="checkbox"/> | <input type="checkbox"/> | <input type="checkbox"/> | <input checked="" type="checkbox"/> | <input type="checkbox"/> | <input type="checkbox"/> |
|---|--------------------------|--------------------------|--------------------------|--------------------------|--------------------------|--------------------------|--------------------------|-------------------------------------|--------------------------|--------------------------|
| | G | F | E | D | C | B | A | A⁺ | A⁺⁺ | A⁺⁺⁺ |
| <input type="checkbox"/> M | < 27 % | ≥ 27 % | ≥ 30 % | ≥ 33 % | ≥ 36 % | ≥ 39 % | ≥ 65 % | ≥ 100 % | ≥ 130 % | ≥ 163 % |
| <input type="checkbox"/> L | < 27 % | ≥ 27 % | ≥ 30 % | ≥ 34 % | ≥ 37 % | ≥ 50 % | ≥ 75 % | ≥ 115 % | ≥ 150 % | ≥ 188 % |
| <input checked="" type="checkbox"/> XL | < 27 % | ≥ 27 % | ≥ 30 % | ≥ 35 % | ≥ 38 % | ≥ 55 % | ≥ 80 % | ≥ 123 % | ≥ 160 % | ≥ 200 % |
| <input type="checkbox"/> XXL | < 28 % | ≥ 28 % | ≥ 32 % | ≥ 36 % | ≥ 40 % | ≥ 60 % | ≥ 85 % | ≥ 131 % | ≥ 170 % | ≥ 213 % |

Warmwasserbereitungs-Energieeffizienz bei kälterem und wärmerem Klima

Kälter: 3 - 0,2 × 2 = %

Wärmer: 3 + 0,4 × 2 = %

Die auf diesem Datenblatt für den Produktverbund angegebene Energieeffizienz weicht möglicherweise von der Energieeffizienz nach dessen Einbau in ein Gebäude ab, denn diese wird von weiteren Faktoren wie dem Wärmeverlust im Verteilungssystem und der Dimensionierung der Produkte im Verhältnis zu Größe und Eigenschaften des Gebäudes beeinflusst.

'I' = 139 %

Technische Daten zur Bestimmung der Energieeffizienzklasse



VITOCAL 252-A, AWOT-M-E-AC-AF 251.A10 2C

Kombiheizgerät Wärmepumpe

| | | |
|--|------|-----|
| Jahreszeitbedingte Raumheizungs-Energieeffizienzklasse Niedertemperaturanwendung, durchschnittliches Klima | A+++ | |
| Jahreszeitbedingte Raumheizungs-Energieeffizienz, Niedertemperaturanwendung, durchschnittliches Klima (η_s) | 197 | % |
| Wärmenennleistung Niedertemperaturanwendung, durchschnittliches Klima (P_{rated}) | 10 | kW |
| Jährlicher Energieverbrauch, Niedertemperaturanwendung, durchschnittliches Klima (Q_{HE}) | 4055 | kWh |
| Jahreszeitbedingte Raumheizungs-Energieeffizienzklasse Mitteltemperaturanwendung, durchschnittliches Klima | A+++ | |
| Jahreszeitbedingte Raumheizungs-Energieeffizienz, Mitteltemperaturanwendung, durchschnittliches Klima (η_s) | 152 | % |
| Wärmenennleistung Mitteltemperaturanwendung, durchschnittliches Klima (P_{rated}) | 10 | kW |
| Jährlicher Energieverbrauch Mitteltemperaturanwendung, durchschnittliches Klima (Q_{HE}) | 4943 | kWh |
| Jahreszeitbedingte Raumheizungs-Energieeffizienz, Niedertemperaturanwendung, kaltes Klima (η_s) | 165 | % |
| Wärmenennleistung Niedertemperaturanwendung, kaltes Klima (P_{rated}) | 8 | kW |
| Jährlicher Energieverbrauch, Niedertemperaturanwendung, kaltes Klima (Q_{HE}) | 4988 | kWh |
| Jahreszeitbedingte Raumheizungs-Energieeffizienz, Mitteltemperaturanwendung, kaltes Klima (η_s) | 131 | % |
| Wärmenennleistung Mitteltemperaturanwendung, kaltes Klima (P_{rated}) | 8 | kW |
| Jährlicher Energieverbrauch, Mitteltemperaturanwendung, kaltes Klima (Q_{HE}) | 5868 | kWh |
| Jahreszeitbedingte Raumheizungs-Energieeffizienz, Niedertemperaturanwendung, warmes Klima (η_s) | 243 | % |
| Wärmenennleistung Niedertemperaturanwendung, warmes Klima (P_{rated}) | 5 | kW |
| Jährlicher Energieverbrauch, Niedertemperaturanwendung, warmes Klima (Q_{HE}) | 1145 | kWh |
| Jahreszeitbedingte Raumheizungs-Energieeffizienz, Mitteltemperaturanwendung, warmes Klima (η_s) | 172 | % |
| Wärmenennleistung Mitteltemperaturanwendung, warmes Klima (P_{rated}) | 5 | kW |
| Jährlicher Energieverbrauch, Mitteltemperaturanwendung, warmes Klima (Q_{HE}) | 1419 | kWh |
| Schalleistungspegel im Freien (L_{WA}) | 54 | dB |
| Schalleistungspegel in Innenräumen (L_{WA}) | 40 | dB |
| Warmwasserbereitungs-Energieeffizienzklasse | A+ | |
| Warmwasserbereitungs-Energieeffizienz, Mitteltemperaturanwendung durchschnittliches Klima (η_{wh}) | 139 | % |
| Angegebenes Lastprofil | XL | |
| Jahresstromverbrauch, durchschnittliches Klima (AEC) | 1273 | kWh |



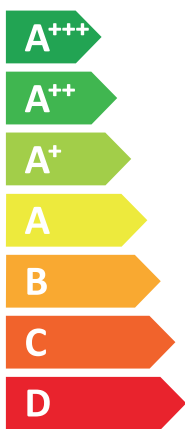

ENERG

енергия · ενέργεια

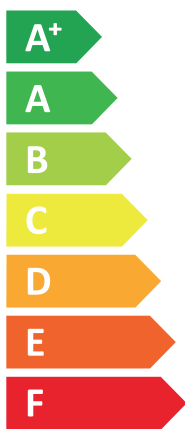


VISSMANN

VITOCAL 252-A, AWOT-M-E-AC-AF 251.A10 2C



A+++



A+

Two icons of a house with sound waves. The top icon is labeled "40 dB" and the bottom icon is labeled "54 dB".



A legend with three colored squares and their corresponding power outputs: a dark blue square for "8 kW", a medium blue square for "10 kW", and a light blue square for "5 kW".

2019

811/2013

6173758-2

