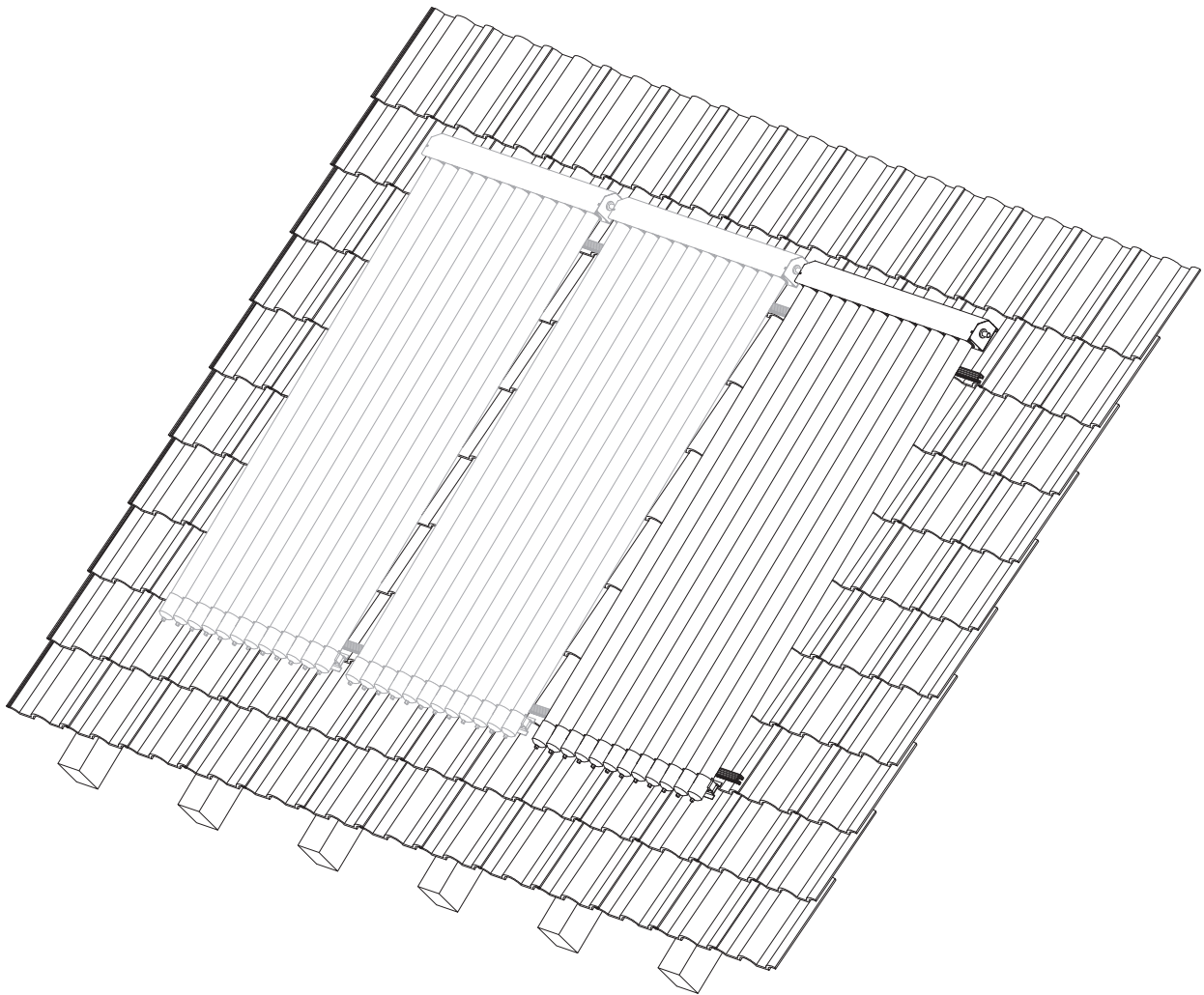
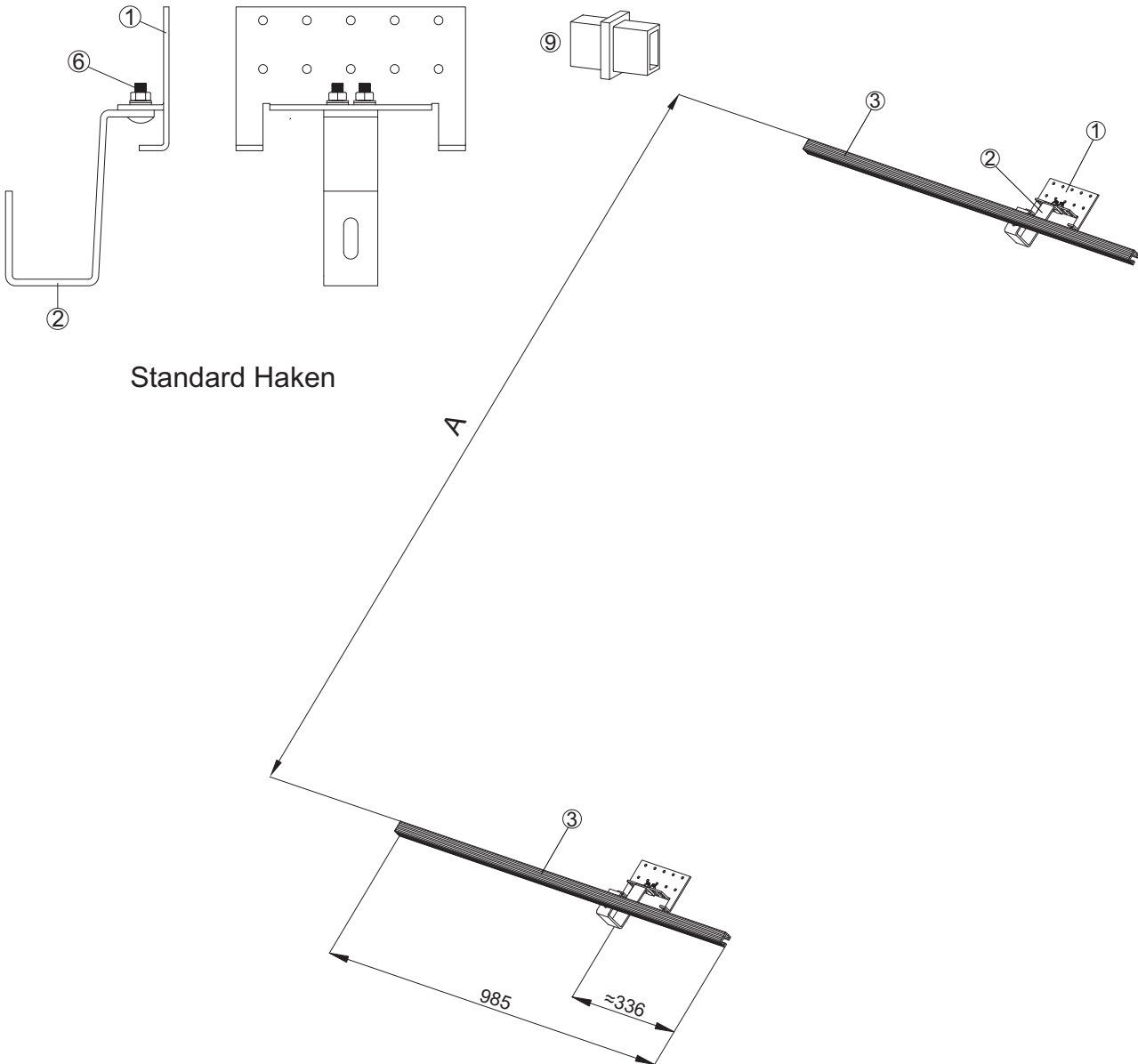


# Erweiterung Aufdachmontageset für 1 Kollektor PR 2.09 - Standard Haken

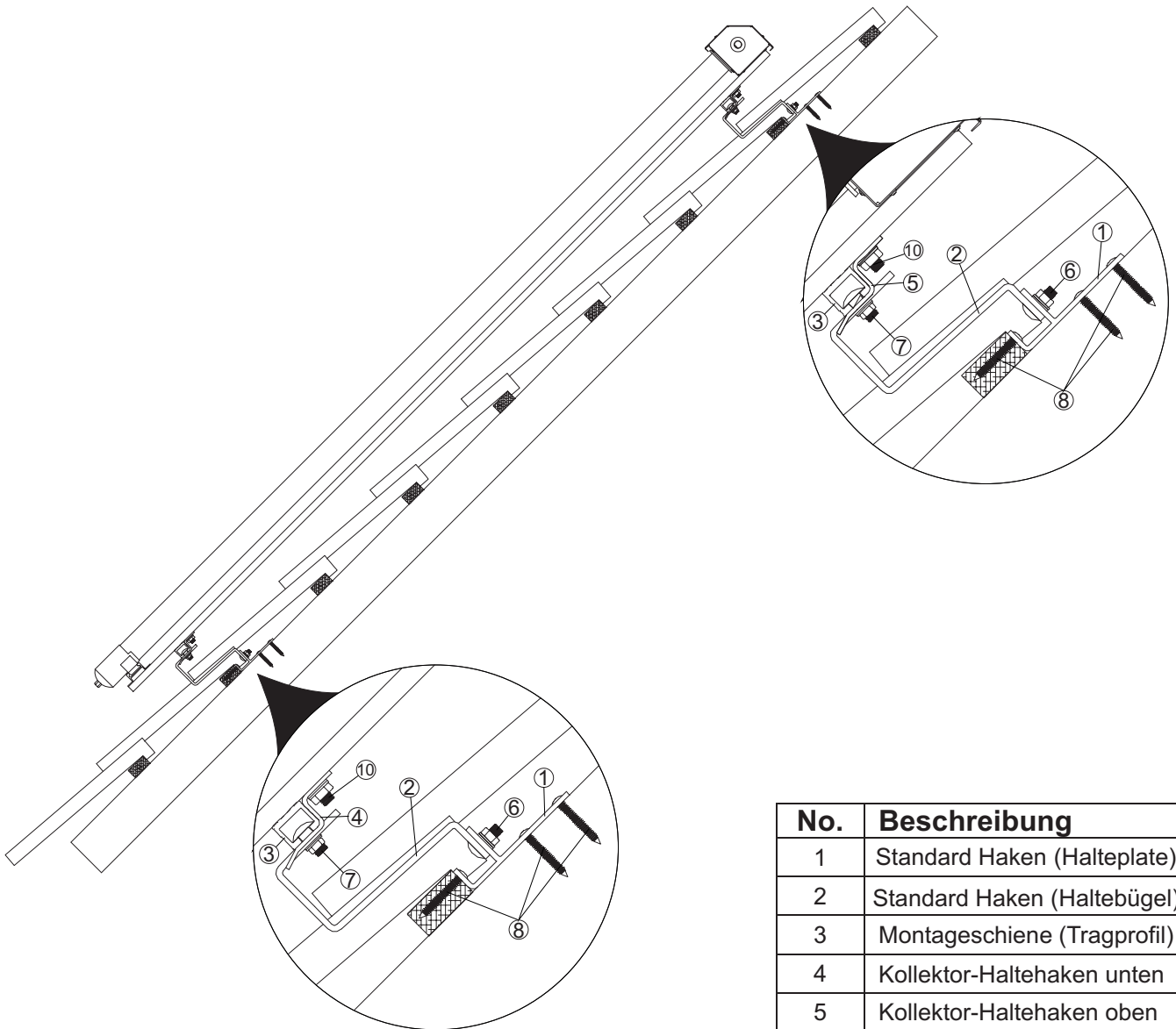




### Stückliste

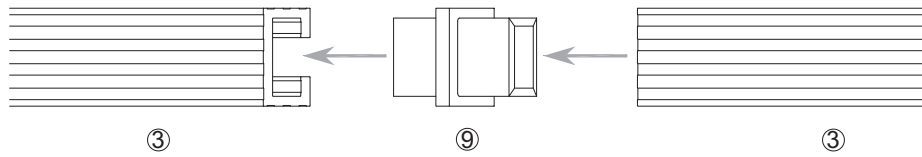
No.	Beschreibung	Menge
1	Standard Haken (Haltebügel)	2 Stück
2	Standard Haken (Halteplatte)	2 Stück
3	Montageschiene (Tragprofil) L=985mm	2 Stück
4	Kollektor-Haltehaken unten	2 Stück
5	Kollektor-Haltehaken oben	2 Stück
6	Schlossschraube M8x20 + Mutter + Beilag scheinbe + Federring	4 Sets
7	Schlossschraube M10x30 + Mutter + Beilag scheinbe + Federring	2 Sets
8	Spax 6x50	12 Stück
9	Schienenwerbindungs stück	2 Stück
10	Schlossschraube M10x20 + Mutter + Beilag scheinbe + Federring	4 Stück

1. Die Montage der Konstruktionen bestehend aus Elementen ①②⑥,  
Schrauben sets ⑦⑩ und Montageschiene ③ .



No.	Beschreibung
1	Standard Haken (Halteplate)
2	Standard Haken (Haltebügel)
3	Montageschiene (Tragprofil)
4	Kollektor-Haltehaken unten
5	Kollektor-Haltehaken oben
6	Schlossschraube M8x20 + Mutter + Beilag scheibe + Federring
7	Schlossschraube M10x30 + Mutter + Beilag scheibe + Federring
8	Spax 6x50
10	Schlossschraube M10x20 + Mutter + Beilag scheibe + Federring

## 2. Erweiterung verbindung



Schienenverbindungsstück ⑨ ins beide Montagewiseite ④ rein schieben.

