

Vitoplanar Verbindung Set 5m/10m

Für Vitoplanar EF2/EF3

Sicherheitshinweise



Bitte befolgen Sie diese Sicherheitshinweise genau, um Gefahren und Schäden für Menschen und Sachwerte auszuschließen.

Montage, Erstinbetriebnahme, Inspektion, Wartung und Instandsetzung müssen von autorisierten Fachkräften (Heizungsfachbetrieb/Vertragsinstallationsunternehmen) durchgeführt werden.

Bei Arbeiten an Gerät/Heizungsanlage diese spannungsfrei schalten (z.B. an der separaten Sicherung oder einem Hauptschalter) und gegen Wiedereinschalten sichern.

Die Instandsetzung von Bauteilen mit sicherheitstechnischer Funktion gefährdet den sicheren Betrieb der Anlage. Bei Austausch ausschließlich Viessmann Originalteile oder von Viessmann freigegebene Ersatzteile verwenden.


Vor der Montage

Lieferumfang


- Anschlussleitung, 5 m oder 10 m
- 1 Schrumpfschlauch, Länge 200 mm
- 2 Schrumpfschläuche, Länge 45 mm
- 2 Stoßverbinder, nicht isoliert, 1,0 mm²
- 1 Stoßverbinder, nicht isoliert, 1,5 mm²

Benötigtes Werkzeug

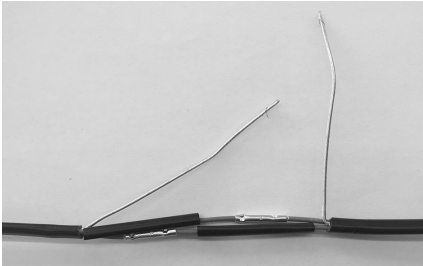
- Abisolierzange
- Crimpzange
- Seitenschneider
- Heißluftgebläse



Anschlussleitungen verbinden



1. Außenmantel mit Abisolierzange abisolieren (ca. 150 mm). Adern mit Seitenschneider versetzt ablängen. Adern mit Abisolierzange abisolieren (ca. 5 mm). Stoßverbinder (1,0 mm²) mit Crimpzange auf Adern einer Anschlussleitung aufquetschen.



2. 2 Schrumpfschläuche (Länge 45 mm) aufschieben. Stoßverbinder (1,0 mm²) mit Crimpzange auf Adern der anderen Anschlussleitung aufquetschen.




3. Schutzgeflecht/Erdung mit Stoßverbinder (1,5 mm²) verbinden (mit Crimpzange aufquetschen).




4. Schrumpfschläuche auf die Stoßverbinder aufschieben und mit Heißluftgebläse schrumpfen.



5. Schrumpfschlauch (Länge 200 mm) aufschieben und mit Heißluftgebläse schrumpfen.





Viessmann Ges.m.b.H.
A-4641 Steinhaus bei Wels
Telefon: 07242 62381-110
Telefax: 07242 62381-440
www.viessmann.at



Viessmann Werke GmbH & Co. KG
D-35107 Allendorf
Telefon: 06452 70-0
Telefax: 06452 70-2780
www.viessmann.de

5471945 Technische Änderungen vorbehalten!