

## Kombinierbar mit folgendem Heizkreispaket

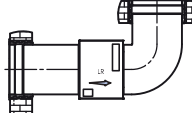
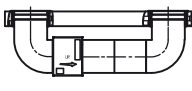
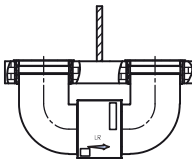
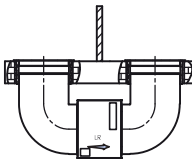
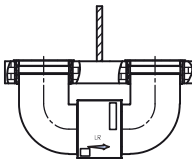
Bezeichnung	Beschreibung	Artikelnummer	€	RG
Logaplust-Paket HKS2	<ul style="list-style-type: none"> <li>Bestehend aus:</li> <li>Heizkreis-Set HSM25 V3; MM100;</li> <li>Temperaturwächter AT90 E; Heizkreisverteiler HKV 2/25; WMS1, Wandmontage-Set für 1 Heizkreis</li> <li>für WPLS.2, WLW196i IR/AR, WSW196i</li> </ul>	7739606860	1.950,—	SY01

## Zubehör (von der 5-Jahres-Systemgarantie ausgenommen) - Weiteres Zubehör ► siehe Kapitel 13










Bezeichnung	Beschreibung	Artikelnummer	€	RG
Schallhaubenset	<ul style="list-style-type: none"> <li>WLW196i-4/6/8 AR</li> <li>Schallreduzierung im Set um bis zu 4 dB(A)</li> <li>Maße pro Haube: Tiefe: 445 mm</li> <li>Gewicht Ausblasseite: Netto 22,5 kg</li> <li>Gewicht Ansaugseite: Netto 8 kg</li> <li>Bei Montage Mindestabstände anpassen</li> </ul>	7739613391	946,—	
	<ul style="list-style-type: none"> <li>WLW196i-11/14 AR</li> <li>Schallreduzierung im Set um bis zu 4 dB(A)</li> <li>Maße pro Haube: Tiefe: 525 mm</li> <li>Gewicht Ausblasseite: Netto 29 kg</li> <li>Gewicht Ansaugseite: Netto 11 kg</li> </ul>	7739613392	1.050,—	WR01
Taupunktsensor	<ul style="list-style-type: none"> <li>AI-Re Typ TPS 3, SN120 000</li> <li>10 m Kabel</li> <li>2 Kabelbinder</li> <li>max. 5 Taupunktsensoren können an einem Elektronischen Taupunktmelder angeschlossen werden</li> <li>für Kühlung erforderlich</li> </ul>	7747204698	46,70	
Buderus Logaplust Heizungswasserpaket, Basic 1"	<ul style="list-style-type: none"> <li>Logafix Magnetit- und Schlammabscheider 1" IG mit Wärmeschutz</li> <li>Logafix Luftabscheider mit Isolierung 1" IG</li> </ul>	7739615438	310,—	
Buderus Logaplust Heizungswasserpaket, Pro 1"	<ul style="list-style-type: none"> <li>Logafix Magnetit- und Schlammabscheider 1" IG mit Wärmeschutz</li> <li>Logafix Luftabscheider mit Isolierung 1" IG</li> <li>Grundpaket VES Kit P8000 Vollentsalzung Erstbefüllung</li> </ul>	7739615440	1.430,—	SY01
Kabel CANBUS	<ul style="list-style-type: none"> <li>Verbindungsleitung bei Innenaufstellung zwischen Innenteil und Wärmeerzeuger</li> <li>Verbindungsleitung bei Außenaufstellung zwischen Innen- und Außenteil</li> <li>Getrennt vom spannungsführenden Leitungen verlegen</li> <li>2 x 2 x 0,75 mm<sup>2</sup></li> </ul>	15 m  8738206183 30 m  8738206184	139,— 281,—	WR01
RC100	<ul style="list-style-type: none"> <li>Fernbedienung für Raumtemperaturaufschaltung und vorübergehende Raumsollwertänderung</li> <li>Erforderlich bei Installation WLW196i IR/AR, WPLS.2, WSW196i-12 ohne Pufferspeicher (im Referenzraum installieren) und bei dynamischer Kühlung</li> </ul>	7738110052	92,40	WK01
RC100H	<ul style="list-style-type: none"> <li>Fernbedienung mit Feuchtefühler für Raumtemperaturaufschaltung und vorübergehende Raumsollwertänderung</li> <li>Erforderlich im Kühlbetrieb (nicht einsetzbar bei dynamischer Kühlung) mit Logatherm WLW196i IR/AR, WPLS.2</li> </ul>	7738110098	118,—	








## Zubehör Luft-Wasser-Wärmepumpen

Bezeichnung	Beschreibung	Artikelnummer	€	RG
 Paket Luftkanäle LKP900-1	<ul style="list-style-type: none"> <li>■ Aufstellung unterhalb Erdgleiche, WLW196i 11+14 IR</li> <li>■ 1x Luftkanal gerade lang LGL 900</li> <li>■ 1x Luftkanal Bogen 90 Grad LBO 900</li> <li>■ 1x Geräteanschluss-Set GAN 900</li> <li>■ 2x Wanddurchführung WDU 900</li> <li>■ 2x Verblendrahmen VRA 900</li> <li>■ 2x Regenschutzgitter RGI 900</li> </ul>	7739612630	2.620,—	
 Paket Luftkanäle LKP900-2	<ul style="list-style-type: none"> <li>■ Aufstellung oberhalb Erdgleiche, WLW196i 11+14 IR</li> <li>■ 2x Luftkanal gerade lang LGL 900</li> <li>■ 2x Luftkanal Bogen 90 Grad LBO 900</li> <li>■ 1x Geräteanschluss-Set GAN 900</li> <li>■ 2x Wanddurchführung WDU 900</li> <li>■ 2x Verblendrahmen VRA 900</li> <li>■ 2x Wetterschutzgitter WGI 900</li> </ul>	7739612631	3.570,—	
 Paket Luftkanäle LKP900-3	<ul style="list-style-type: none"> <li>■ Aufstellung unterhalb Erdgleiche, WLW196i 11+14 IR</li> <li>■ 2x Luftkanal gerade lang LGL 900</li> <li>■ 2x Luftkanal Bogen 90 Grad LBO 900</li> <li>■ 1x Geräteanschluss-Set GAN 900</li> <li>■ 2x Wanddurchführung WDU 900</li> <li>■ 2x Verblendrahmen VRA 900</li> <li>■ 2x Regenschutzgitter RGI 900</li> </ul>	7739612632	3.380,—	WR01
 Paket Luftkanäle LKP900-3	<ul style="list-style-type: none"> <li>■ Aufstellung oberhalb Erdgleiche, WLW196i 11+14 IR</li> <li>■ 2x Luftkanal Bogen 90 Grad LBO 900</li> <li>■ 1x Geräteanschluss-Set GAN 900</li> <li>■ 2x Wanddurchführung WDU 900</li> <li>■ 2x Verblendrahmen VRA 900</li> <li>■ 2x Wetterschutzgitter WGI 900</li> </ul>	7739612633	3.020,—	
 Paket Luftkanäle LKP900-3	<ul style="list-style-type: none"> <li>■ Aufstellung unterhalb Erdgleiche, WLW196i 11+14 IR</li> <li>■ 2x Luftkanal Bogen 90 Grad LBO 900</li> <li>■ 1x Geräteanschluss-Set GAN 900</li> <li>■ 2x Wanddurchführung WDU 900</li> <li>■ 2x Verblendrahmen VRA 900</li> <li>■ 2x Regenschutzgitter RGI 900</li> </ul>	7739612634	2.830,—	

## Zubehör Logatherm WLW196i..AR

Bezeichnung	Beschreibung	Artikelnummer	€	RG
 Flexleitung Paket 1" Fernleitung	<ul style="list-style-type: none"> <li>■ PE-Außenmantel mit Längswassersperre</li> <li>■ Paket bestehend aus: - Rolle Erdleitung (flexibles, sauerstoffdichtes PB Doppelrohr) - Trassenwarnband 100 m - Wasserdichte Gummi-Endmanschette (2 Stk.) - Klemmkupplungen (Messing, 4 Stk., 1" AG) - Rohr kann durch Schweißverbindung verlängert werden</li> <li>■ Beachten Sie die Druckverluste und die Restförderhöhe der Umwälzpumpe</li> <li>■ Ø 125 mm/DN 25 für WLW196i-6/8 AR</li> <li>■ Nicht geeignet für WLW196i-11/14 AR</li> </ul>	8 m  7747222392	716,—	
		12 m  7747222393	971,—	
 Flexleitung Paket 1 1/4" Fernleitung	<ul style="list-style-type: none"> <li>■ PE-Außenmantel mit Längswassersperre</li> <li>■ Paket bestehend aus: - Rolle Erdleitung (flexibles, sauerstoffdichtes PB Doppelrohr) - Trassenwarnband 100 m - Wasserdichte Gummi-Endmanschette (2 Stk.) - Klemmkupplungen (Messing, 4 Stk., 5/4" AG) - Rohr kann durch Schweißverbindung verlängert werden</li> <li>■ Beachten Sie die Druckverluste und die Restförderhöhe der Umwälzpumpe</li> <li>■ Ø 160 mm/DN 32 für WLW196i.. AR</li> </ul>	8 m  7747222394	979,—	WR01
		12 m  7747222395	1.320,—	
 Ringraumdichtung	<ul style="list-style-type: none"> <li>■ Für drückendes Wasser bis 0,5 bar geeignet</li> </ul>	DA 125 Kernbohrung 200  7738328715	528,—	
		DA 160 Kernbohrung 250  7738328716	692,—	



Bezeichnung	Beschreibung	Artikelnummer	€	RG		
<b>Erforderliches Zubehör WLW196..iAR</b>						
	Kabel CANBUS	<ul style="list-style-type: none"> <li>■ Verbindungsleitung bei Innenaufstellung zwischen Innenteil und Wärmeerzeuger</li> <li>■ Verbindungsleitung bei Außenaufstellung zwischen Innen- und Außenteil</li> <li>■ Getrennt vom spannungsführenden Leitungen verlegen</li> <li>■ 2 x 2 x 0,75 mm<sup>2</sup></li> </ul>		WR01		
			15 m	8738206183	139,—	
			30 m	8738206184	281,—	
<b>Optionales Zubehör WLW196i..AR</b>						
	Schutzgitter	<ul style="list-style-type: none"> <li>■ Zum Schutz des Verdampfers vor Beschädigung; schwarz; pulverbeschichtet</li> <li>■ Wird nicht benötigt, wenn Schallschutzhauben-Set verwendet wird.</li> <li>■ Für WLW196i-4/6/8 AR</li> </ul>	8738206294	221,—	WR01	
			<ul style="list-style-type: none"> <li>■ Zum Schutz des Verdampfers vor Beschädigung; schwarz; pulverbeschichtet</li> <li>■ Für WLW196i-11/14 AR</li> </ul>	8738206295	233,—	
	RC100	<ul style="list-style-type: none"> <li>■ Fernbedienung für Raumtemperaturaufschaltung und vorübergehende Raumsollwertänderung</li> <li>■ Erforderlich bei Installation WLW196i IR/AR, WPLS.2, WSW196i-12 ohne Pufferspeicher (im Referenzraum installieren) und bei dynamischer Kühlung</li> </ul>	7738110052	92,40	WK01	
	Schallhaubenset	<ul style="list-style-type: none"> <li>■ WLW196i-4/6/8 AR</li> <li>■ Schallreduzierung im Set um bis zu 4 dB(A)</li> <li>■ Maße pro Haube: Tiefe: 445 mm</li> <li>■ Gewicht Ausblasseite: Netto 22,5 kg</li> <li>■ Gewicht Ansaugseite: Netto 8 kg</li> <li>■ Bei Montage Mindestabstände anpassen</li> </ul>	7739613391	946,—		
			Schallhaube Ausblasseite	<ul style="list-style-type: none"> <li>■ WLW196i-11/14 AR</li> <li>■ Schallreduzierung im Set um bis zu 4 dB(A)</li> <li>■ Maße pro Haube: Tiefe: 525 mm</li> <li>■ Gewicht Ausblasseite: Netto 29 kg</li> <li>■ Gewicht Ansaugseite: Netto 11 kg</li> </ul>	7739613392	1.050,—
	Schallhaube Ansaugseite	<ul style="list-style-type: none"> <li>■ WLW196i-6/8 AR</li> <li>■ Maße pro Haube: Tiefe: 445 mm</li> </ul>			8733709285	470,—
			<ul style="list-style-type: none"> <li>■ WLW196i-11/14 AR</li> <li>■ Maße pro Haube: Tiefe: 525 mm</li> </ul>	8733709290	523,—	
	Buderus Logaplus Heizungswasserpaket, Basic 1"	<ul style="list-style-type: none"> <li>■ Logafix Magnetit- und Schlammabscheider 1" IG mit Wärmeschutz</li> <li>■ Logafix Luftabscheider mit Isolierung 1" IG</li> </ul>	7739615438	310,—		
				<ul style="list-style-type: none"> <li>■ Logafix Magnetit- und Schlammabscheider 1" IG mit Wärmeschutz</li> <li>■ Logafix Luftabscheider mit Isolierung 1" IG</li> <li>■ Grundpaket VES Kit P8000 Vollentsalzung Erstbefüllung</li> </ul>	7739615440	1.430,—